


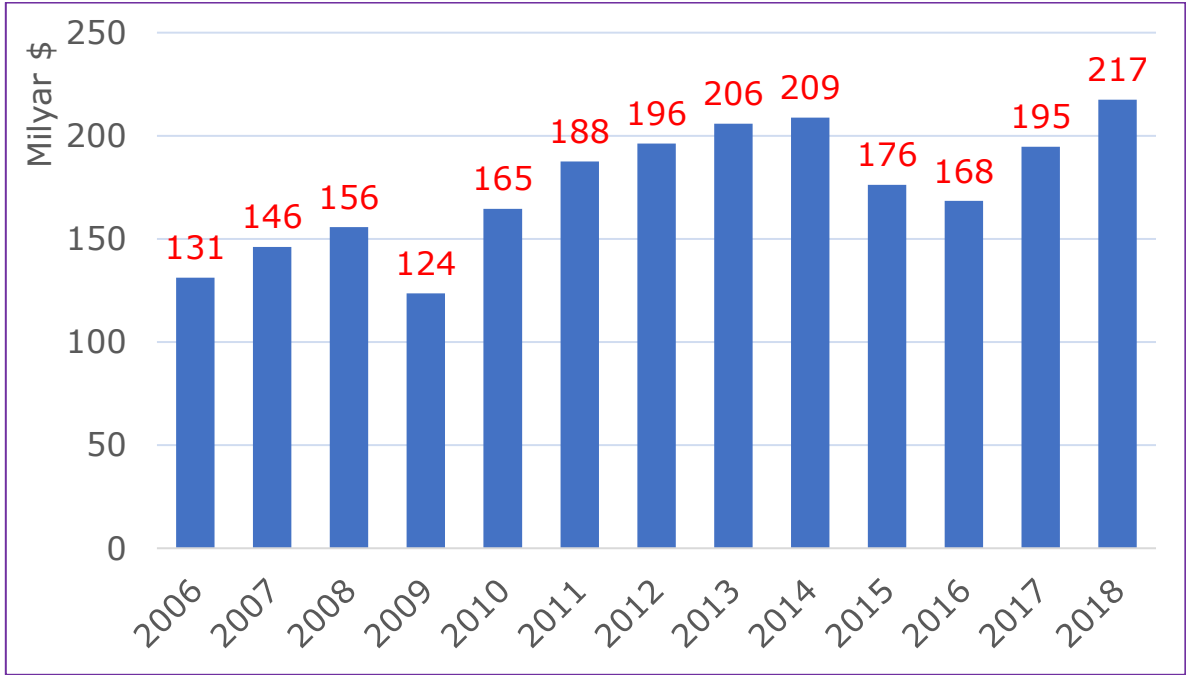
MALEZYA ÜLKE BİLGİ NOTU



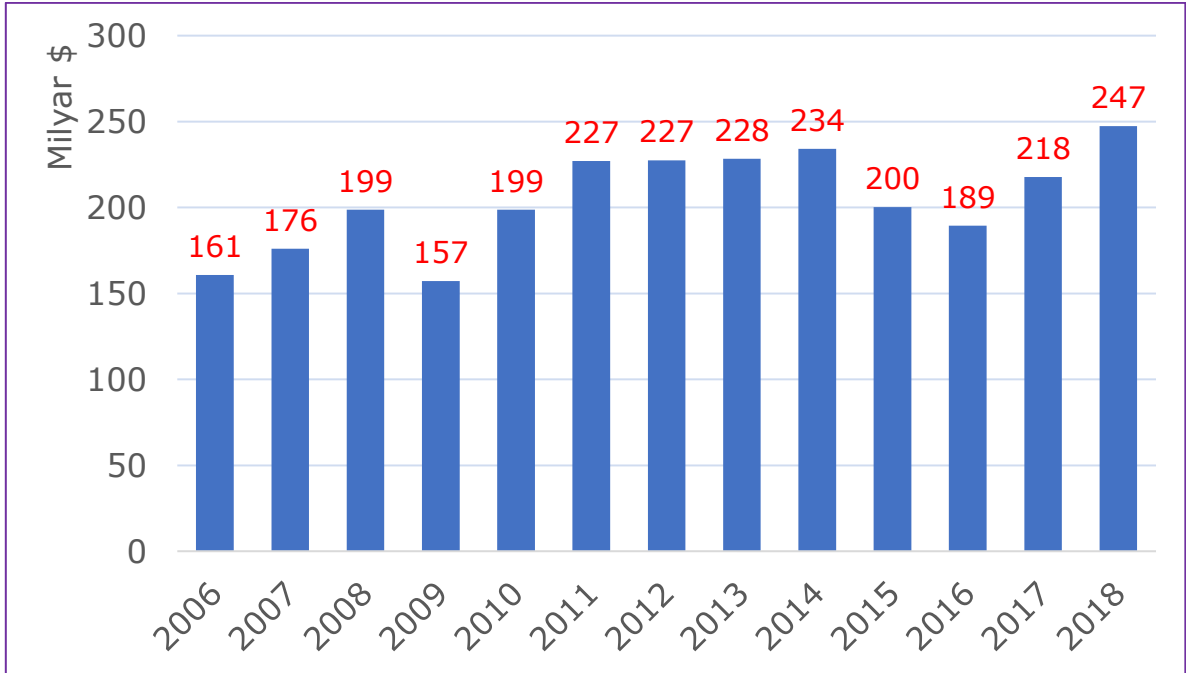
Resmi Adı	Malezya
Nüfus	32.385.000
Yüzölçümü	330.803 km ²
Dil	Malayca
Başkent	Kuala Lumpur
Para Birimi	Ringgit (1 USD ~ 4,2 MYR)
Başlıca şehirleri	Seberang Perai, Kajang
Yönetim Şekli	Federal Parlamenter Monarşi
Zaman Ayarı	GMT+8
Yang di-Pertuan Agong (Kral)	Abdullah Şah
Başbakan	Mahathir Mohamad
GSYİH (Nominal)	354 milyar \$ (2018)
KİŞİ BAŞINA GSYİH	10.942 \$ (2018)
GSYİH BÜYÜME HIZI (Reel)	%4,7 (2018)
ENFLASYON ORANI	%1 (2018)
İŞSİZLİK ORANI	%3,3 (2018)
TOPLAM İHRACATI	248 Milyar 286 Milyon \$
TOPLAM İTHALATI	211 Milyar 452 Milyon \$
TÜRKİYE'YE İHRACATI	1 Milyar 984 Milyon \$
TÜRKİYE'DEN İTHALATI	451 Milyon 883 Bin \$

MALEZYA'NIN DIŐ TİCARET VERİLERİ

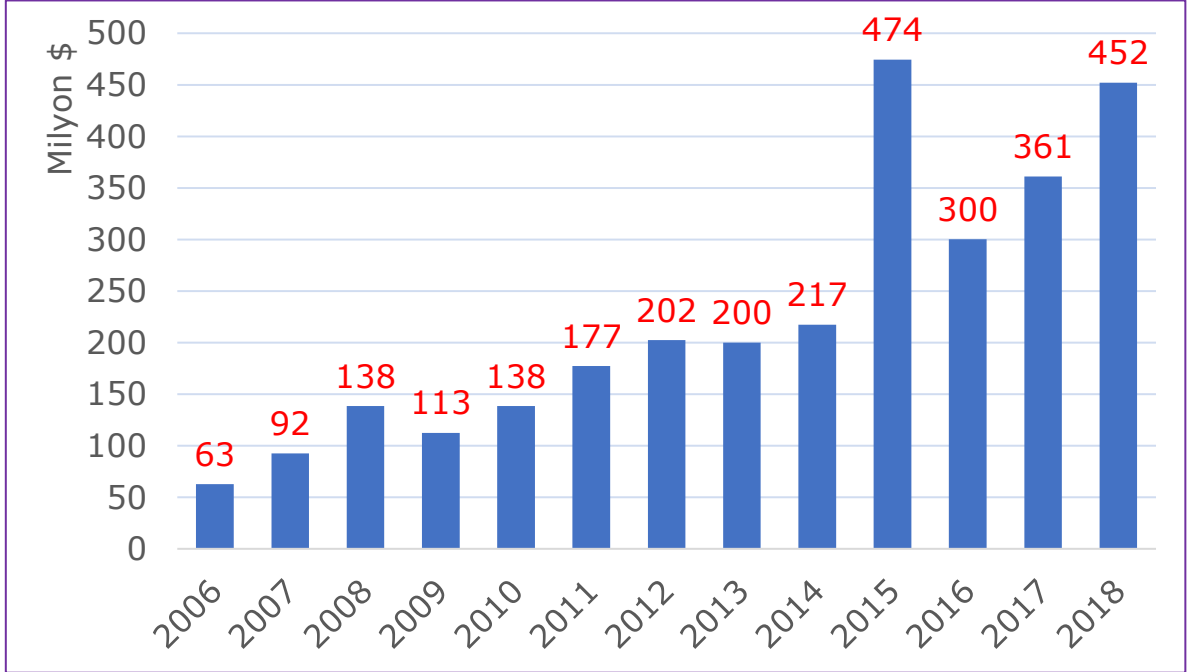
• **Malezya'nın Dünyadan İthalatı**
(TradeMap, 2006-2018)



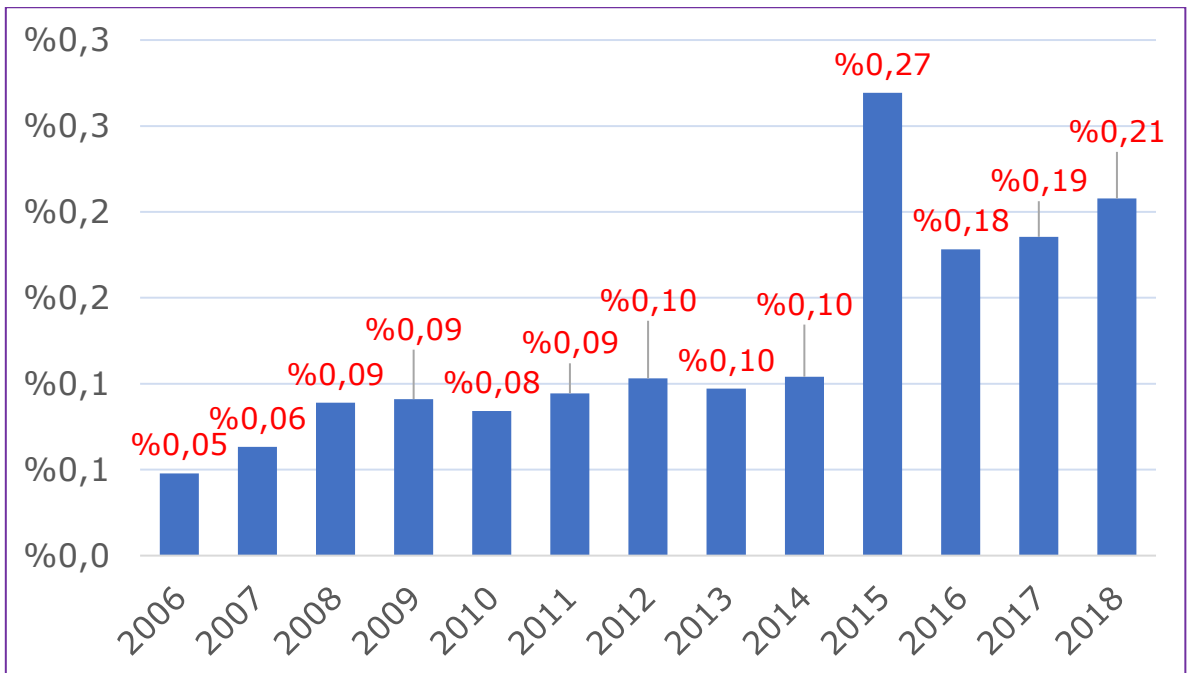
• **Malezya'nın Dünyaya İhracatı**
(TradeMap, 2006-2018)



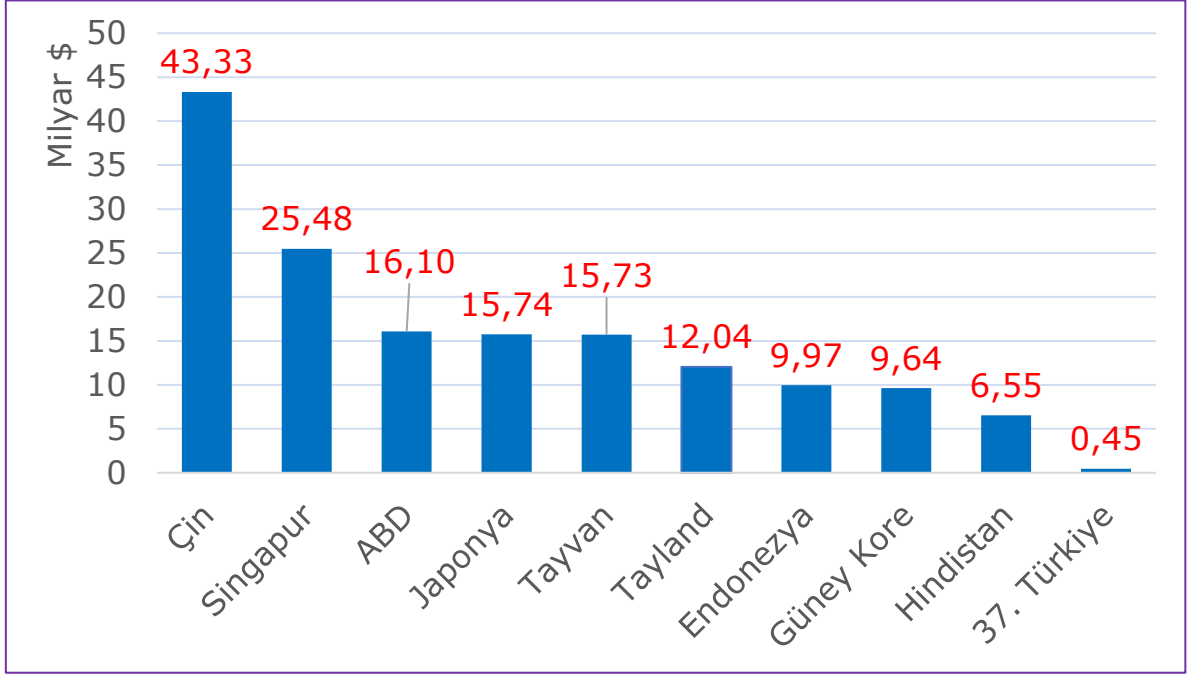
• **Malezya'nın Türkiye'den İthalatı**
(TradeMap, 2006-2018)



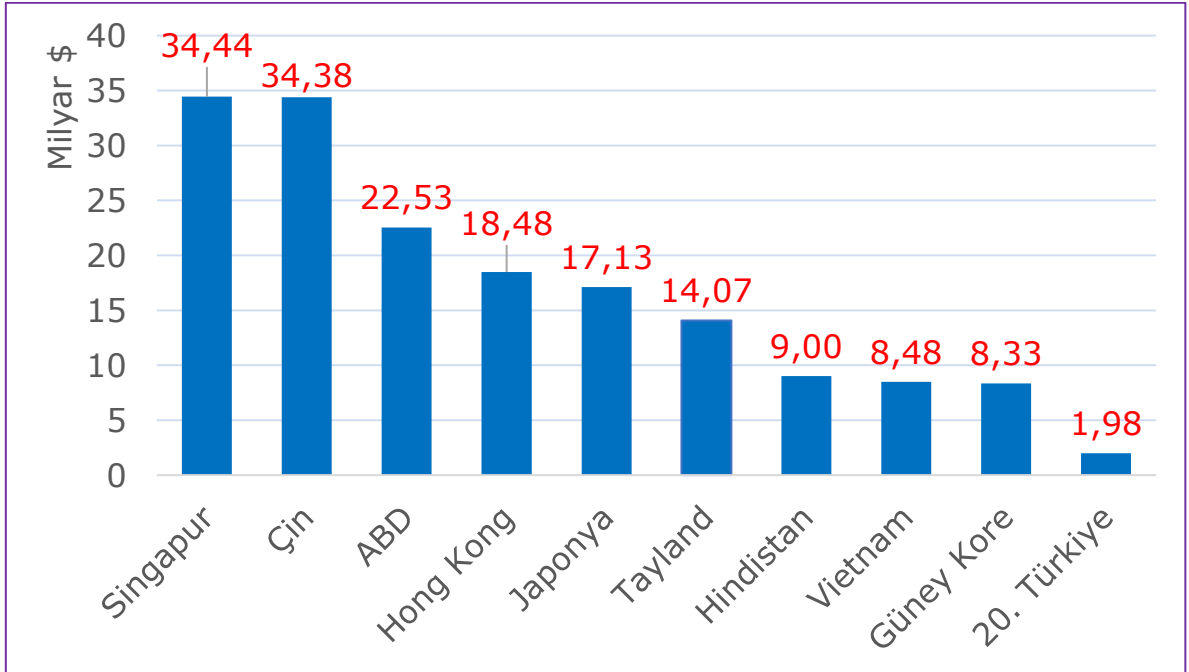
• **Malezya'nın İthalatında Türkiye'nin Payı**
(TradeMap, 2006-2018)



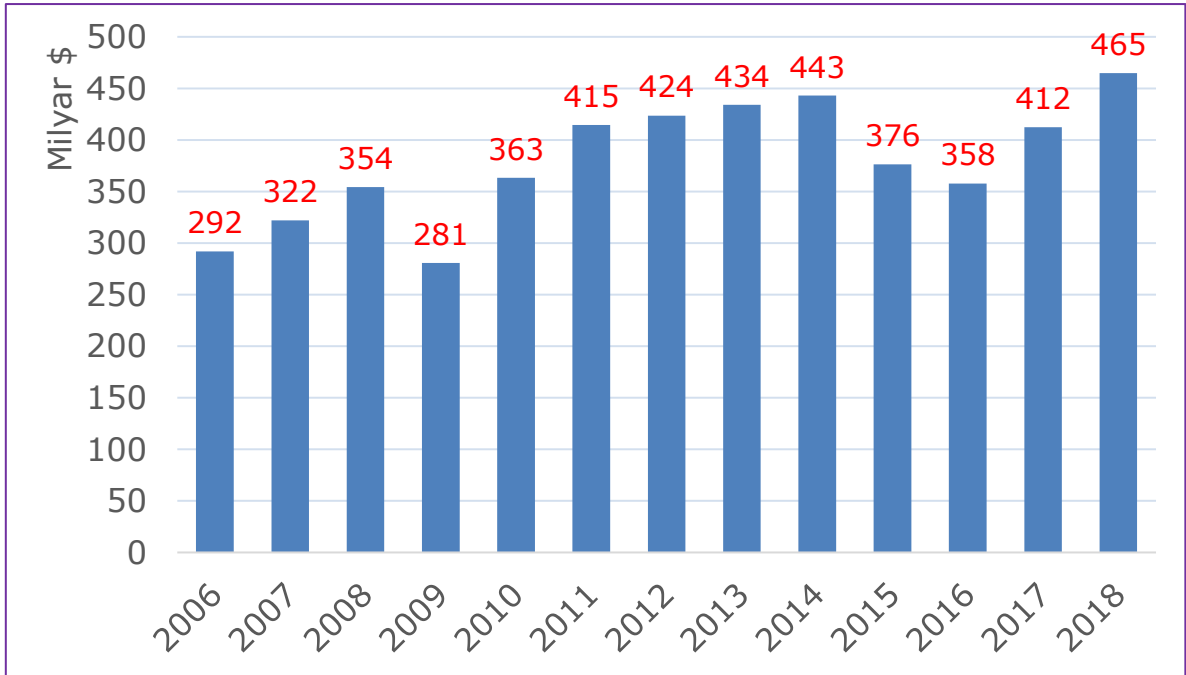
• **Malezya'nın İthalatında Ülkeler**
(TradeMap, 2018)



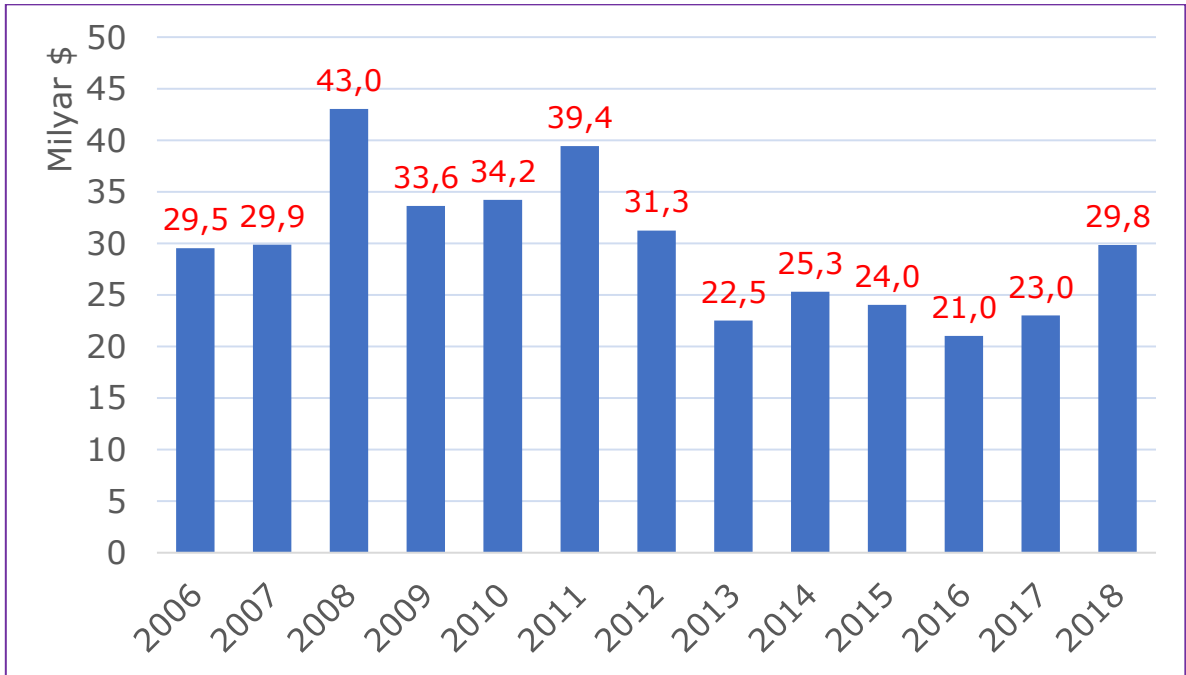
• **Malezya'nın İhracatında Ülkeler**
(TradeMap, 2018)



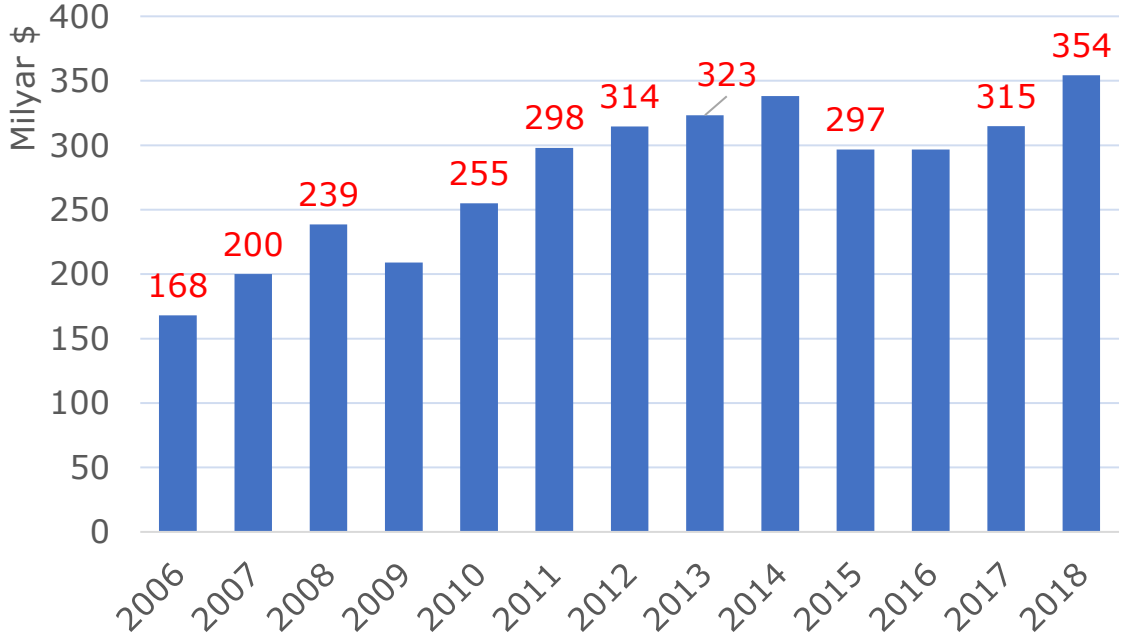
• **Malezya'nın Dış Ticaret Hacmi**
(TradeMap, 2006-2018)



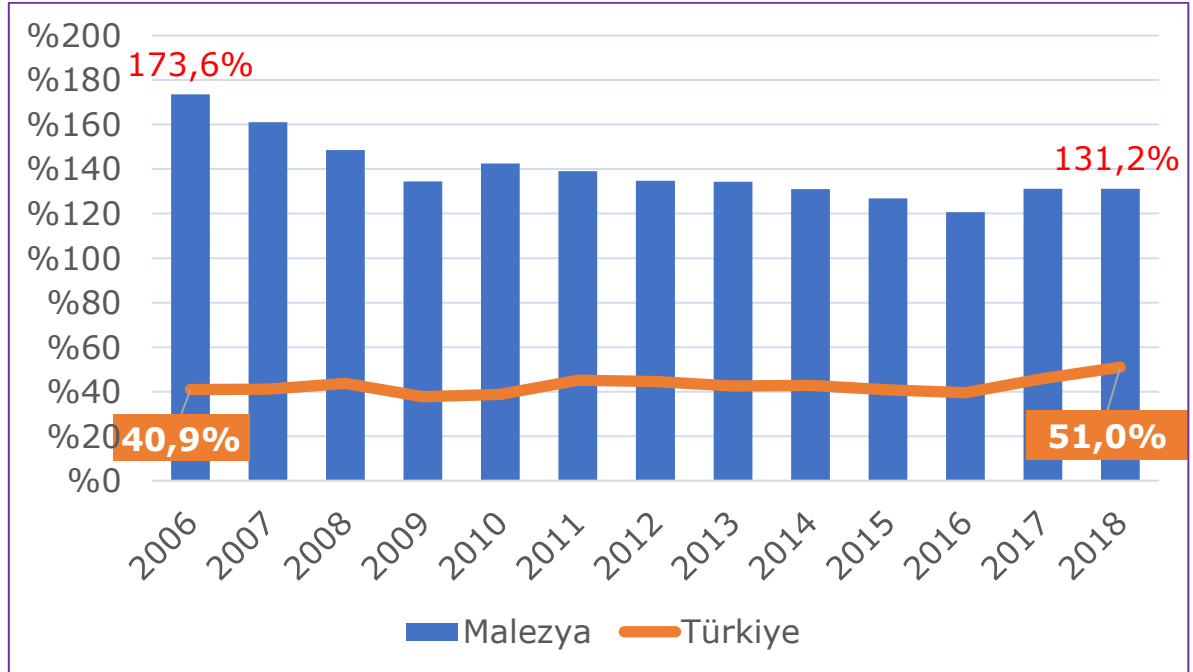
• **Malezya'nın Dış Ticaret Dengesi**
(TradeMap, 2006-2018)



• **Malezya'nın GSYH'si**
(IMF, 2006-2018)



• **Malezya'nın Dış Ticaret Hacminin GSYH'ye Oranı**
Trade Openness (Türkiye ile Karşılaştırma)
(IMF, TradeMap, 2006-2018)



• **Malezya'ya İhracatımızda Sektörler**
(TİM, Ocak-Eylül 2019)

SEKTÖR	Ocak-Eylül 2018 (x 1.000 \$)	Ocak-Eylül 2019 (x 1.000 \$)	Değişim
Çelik	107.992	82.609	-%23,5
Kimyevi Maddeler ve Mamulleri	21.390	40.671	%90,1
Savunma ve Havacılık Sanayii	4.001	22.085	%451,9
Hububat, Bakliyat, Yağlı Tohumlar	11.904	17.971	%51,0
Hazırgiyim ve Konfeksiyon	8.859	14.390	%62,4
Madencilik Ürünleri	14.429	10.769	-%25,4
Makine ve Aksamları	16.139	10.020	-%37,9
Halı	8.461	9.460	%11,8
Elektrik Elektronik	7.723	6.988	-%9,5
Tekstil ve Hammaddeleri	6.818	6.505	-%4,6
Otomotiv Endüstrisi	6.769	6.199	-%8,4
Mücevher	5.073	3.865	-%23,8
İklimlendirme Sanayii	3.224	3.533	%9,6
Yaş Meyve ve Sebze	3.178	3.244	%2,1
Demir ve Demir Dışı Metaller	1.679	2.842	%69,2
Meyve Sebze Mamulleri	2.268	2.303	%1,5
Çimento Cam Seramik ve Toprak Ür.	2.247	1.516	-%32,5
Fındık ve Mamulleri	1.126	1.417	%25,9
Kuru Meyve ve Mamulleri	1.669	1.388	-%16,8
Mobilya,Kağıt ve Orman Ürünleri	1.510	1.224	-%18,9
Su Ürünleri ve Hayvansal Mamuller	241	760	%215,4
Deri ve Deri Mamulleri	254	508	%100,1
Zeytin ve Zeytinyağı	605	461	-%23,8
Diğer Sanayi Ürünleri	323	236	-%27,0
Tütün	149	174	%17,0
Gemi ve Yat	2	94	%4600,8
Süs Bitkileri ve Mam.	26	6	-%78,5

• **Malezya'nın Dünyadan İthalatında İlk 10 GTİP**
(TradeMap, 2018)

6'lı GTİP Kodu	Ürün Açıklaması	Malezya'nın İthalatı
'854231	Elektronik entegre devreler; işlemci ve kontrolör	12,4 milyar \$
'271019	Diğer yağlar ve müstahzarlar	11,6 milyar \$
'854239	Diğer entegre devreleri	10,1 milyar \$
'271012	Petrol ve bitümenli yağlardan elde edilen hafif yağlar ve müstahzarları (petrol veya bitümenli yağ oranı \geq %70)	8,6 milyar \$
'854290	Elektronik entegre devrelerin aksam ve parçaları	7,9 milyar \$
'270900	Ham petrol (petrol yağları ve bitümenli minerallerden elde edilen yağlar)	5,7 milyar \$
'854232	Bellekler	4,2 milyar \$
'270119	Diğer taşkömürleri	2,9 milyar \$
'851712	Hücresel ağlar için veya diğer kablosuz ağlar için telefonlar	2,7 milyar \$
'880240	Uçak ve diğer hava taşıtları (boş ağırlık $>$ 15000 kg)	2,3 milyar \$

• **Malezya'nın Dünyaya İhracatında İlk 10 GTİP**
(TradeMap, 2018)

6'lı GTİP Kodu	Ürün Açıklaması	Malezya'nın İhracatı
'854231	Elektronik entegre devreler; işlemci ve kontrolör	26,3 milyar \$
'271019	Diğer yağlar ve müstahzarlar	12,5 milyar \$
'854239	Diğer entegre devreleri	10,8 milyar \$
'271111	Doğal gaz (sıvılaştırılmış)	9,9 milyar \$
'270900	Ham petrol (petrol yağları ve bitümenli minerallerden elde edilen yağlar)	9,4 milyar \$
'151190	Palm yağı ve fraksiyonları; diğer	6,7 milyar \$
'854140	Işığa duyarlı yarı iletken tertibat ve ışık yayan diyodlar (LED)	4,5 milyar \$
'401519	Diğer eldivenler (sertleştirilmemiş vulkanize kauçuk)	4 milyar \$
'847180	Otomatik bilgi işlem makinelerinin diğer birimleri	3,9 milyar \$
'854232	Bellekler	3,9 milyar \$

• **Malezya'nın Türkiye'den İthalatında İlk 10 GTİP**
(TradeMap, 2018)

6'lı GTİP Kodu	Ürün Açıklaması	Malezya'nın İthalatı
'721420	Köşeli çubuklar (çentik, yiv, oluk vb şekil bozuklukları olan)	103 milyon \$
'721621	L şeklinde profil (sıcak hadde, yükseklik<80mm.)	22,1 milyon \$
'841191	Turbojetler/turbopropellerin aksam-parçaları	21 milyon \$
'261690	Diğer kıymetli metal cevherleri ve konsantreleri	13,3 milyon \$
'710813	Altın (diğer yarı işlenmiş şekilde)	12,6 milyon \$
'260300	Bakır cevherleri ve konsantreleri	11,1 milyon \$
'284019	Diğer disodyum tetraborat	9,8 milyon \$
'721499	Diğer demir/çelik çubuklar (diğer)	8,9 milyon \$
'611420	Diğer giyim eşyası; pamuktan (örme veya kroşe)	8,6 milyon \$
'252800	Tabii boratlar ve bunların konsantreleri, tabii borik asit (H3BO3 <= %85)	8 milyon \$

• **Malezya Pazarında En Yüksek Pazar Payına Sahip Olduğumuz Ürünler**
(TradeMap, 2018, "Malezya'nın Türkiye'den ithalatı > 1 milyon \$")

6'lı GTİP Kodu	Ürün Açıklaması	Malezya'nın Türkiye'den İthalatı	Malezya'nın Dünyadan İthalatı	Pazar Payımız
'871000	Tanklar ve diğer zırhlı savaş taşıtları (motorlu)	1,3 milyon \$	1,5 milyon \$	89,3%
'080222	Fındık (kabuksuz)	1 milyon \$	1,2 milyon \$	83,7%
'930190	Diğer harp silahları	1,7 milyon \$	2 milyon \$	82,7%
'252800	Tabii boratlar ve bunların konsantreleri, tabii borik asit (H3BO3 <= %85)	8 milyon \$	12,3 milyon \$	64,9%
'521149	Diğer dokuma (m ² >200gr, pamuk<%85, suni-sentetik, renkli iplik)	2,3 milyon \$	3,9 milyon \$	58,1%
'721650	Diğer demir/çelik profiller (sıcak işlenmiş)	6,3 milyon \$	11,6 milyon \$	54,2%
'721420	Köşeli çubuklar (çentik, yiv, oluk vb şekil bozuklukları olan)	107,6 milyon \$	192,8 milyon \$	53,4%
'080420	İncir (taze/kurutulmuş)	1,1 milyon \$	2,2 milyon \$	51,9%
'281000	Bor oksitleri; borik asitler	5 milyon \$	10,2 milyon \$	49,4%
'721499	Diğer demir/çelik çubuklar (diğer)	8,9 milyon \$	19,8 milyon \$	44,9%

- **Malezya Pazarında Pazar Payımızın Olmadığı Ürünler**

(TradeMap, 2018, "Malezya'nın dünyadan ithalatı & Türkiye'nin dünyaya ihracatı > 10 milyon \$")

6'lı GTİP Kodu	Ürün Açıklaması	Malezya'nın Dünyadan İthalatı	Türkiye'nin Dünyaya İhracatı	Malezya'nın Türkiye'den İthalatı
'271012	Petrol ve bitümenli yağlardan elde edilen hafif yağlar ve müstahzarları (petrol veya bitümenli yağ oranı $\geq 70\%$)	8,6 milyar \$	1,9 milyar \$	-
'880240	Uçak ve diğer hava taşıtları (boş ağırlık >15000 kg)	2,3 milyar \$	237,5 milyon \$	-
'847330	Otomatik bilgi işlem makine ve ünitelerinin aksam, parçası	2,2 milyar \$	27,3 milyon \$	-
'740311	Rafine bakır-katotlar ve katot parçaları	2 milyar \$	40,5 milyon \$	-
'870323	Motorlu taşıt; kıvılcım ateşlemeli (1500cm ³ <silindir=<3000 cm ³)	1,5 milyar \$	1,2 milyar \$	-
'760110	İşlenmemiş alaşımsız alüminyum	1,3 milyar \$	21,3 milyon \$	-
'390110	Özgül kütlesi < 0,94 olan polietilen	1 milyar \$	26 milyon \$	-
'260111	Demir cevherleri ve konsantreleri (ağlomere edilmemiş)	836,8 milyon \$	45,3 milyon \$	-
'870421	Dizel/yarı dizel motorlu taşıtlar (taşıma kapasitesi<5ton)	669,9 milyon \$	4,7 milyar \$	-
'230400	Soya fasulyesi yağı üretiminden arta kalan küspe ve katı atıklar	589,9 milyon \$	22,2 milyon \$	-

- **Malezya’da Pazar Payımızı Kaybettiğimiz Ürünler**

(TradeMap, 2017-2018, "Malezya’nın 2018’de Dünyadan ithalatı > 1 milyon \$")

6’lı GTİP Kodu	Ürün Açıklaması	Malezya’nın Türkiye’den İthalatı 2017	Malezya’nın Dünyadan İthalatı 2017	Malezya’nın Türkiye’den İthalatı 2018	Malezya’nın Dünyadan İthalatı 2018
'854411	Bakırdan bobin telleri	3,5 milyon \$	63,3 milyon \$	-	50,5 milyon \$
'611490	Diğer giyim eşyası; dokunabilir diğer maddelerden (örme veya kroşe)	2,2 milyon \$	40,1 milyon \$	-	6,9 milyon \$
'854290	Elektronik entegre devrelerin aksam ve parçaları	1,2 milyon \$	8,5 milyar \$	-	7,9 milyar \$
'840410	Buhar kazanları için yardımcı cihazlar	1 milyon \$	5,8 milyon \$	-	8,9 milyon \$
'847420	Metal cevherlerini kırma/öğütmeye mahsus makineler	862 bin \$	42,3 milyon \$	-	31,3 milyon \$
'040210	Süt, krema (toz, granül vs. katı yağ oranı %1, 5'ten az)	725 bin \$	288,2 milyon \$	-	261,4 milyon \$
'240120	Tütün (tamamen/kısmen sapları koparılmış, damarı çıkarılmış)	594 bin \$	32,2 milyon \$	-	4,2 milyon \$
'284210	Kompleks/çift silikatlar	436 bin \$	7,6 milyon \$	-	7,8 milyon \$
'722840	Alaşımli çelik diğer çubuklar (dövülmüş)	366 bin \$	7,9 milyon \$	-	8 milyon \$
'720291	Ferro-titanyum ve ferro-siliko-titanyum	358 bin \$	0,8 milyon \$	-	1,5 milyon \$

• **Malezya'ya İhracatımızın Değer Olarak En Çok Arttığı Ürünler**
(TradeMap, 2018)

6'lı GTİP Kodu	Ürün Açıklaması	Malezya'nın Türkiye'den İthalatı 2017	Malezya'nın Türkiye'den İthalatı 2018	Pazar Kazancı
'721420	Köşeli çubuklar (çentik, yiv, oluk vb şekil bozuklukları olan)	54,7 milyon \$	103 milyon \$	48,3 milyon \$
'261690	Diğer kıymetli metal cevherleri ve konsantreleri	-	13,3 milyon \$	13,3 milyon \$
'260300	Bakır cevherleri ve konsantreleri	1,7 milyon \$	11,1 milyon \$	9,5 milyon \$
'721499	Diğer demir/çelik çubuklar (diğer)	2 milyon \$	8,9 milyon \$	6,9 milyon \$
'721621	L şeklinde profil (sıcak hadde, yükseklik<80mm.)	15,8 milyon \$	22,1 milyon \$	6,4 milyon \$
'711319	Diğer kıymetli metal-kaplamalarından mücevherci eşyası	1,2 milyon \$	5,6 milyon \$	4,4 milyon \$
'721650	Diğer demir/çelik profiller (sıcak işlenmiş)	2,4 milyon \$	6,3 milyon \$	3,8 milyon \$
'392620	Plastikten giyim eşyası ve giyim eşyası aksesuarı (eldiven dahil)	-	3,7 milyon \$	3,7 milyon \$
'848420	Mekanik salmastralar	127 bin \$	3,6 milyon \$	3,5 milyon \$
'848310	Transmisyon milleri, kranklar	650 bin \$	4 milyon \$	3,4 milyon \$

• **Malezya'ya İhracatımızın Değer Olarak En Çok Azaldığı Ürünler**
(TradeMap, 2018)

6'lı GTİP Kodu	Ürün Açıklaması	Malezya'nın Türkiye'den İthalatı 2017	Malezya'nın Türkiye'den İthalatı 2018	Pazar Kaybı
'271019	Diğer yağlar ve müstahzarlar	13,9 milyon \$	27 bin \$	-13,8 milyon \$
'710813	Altın (diğer yarı işlenmiş şekilde)	20,6 milyon \$	12,6 milyon \$	-8 milyon \$
'930190	Diğer harp silahları	6,5 milyon \$	1,7 milyon \$	-4,9 milyon \$
'854411	Bakırdan bobin telleri	3,5 milyon \$	-	-3,5 milyon \$
'841191	Turbojetler/turbopropellerin aksam-parçaları	24,1 milyon \$	21 milyon \$	-3,1 milyon \$
'880330	Uçak ve helikopterlerin diğer aksam ve parçaları	7,5 milyon \$	5,2 milyon \$	-2,3 milyon \$
'611490	Diğer giyim eşyası; dokunabilir diğer maddelerden (örme veya kroşe)	2,2 milyon \$	-	-2,2 milyon \$
'854442	Bağlantı parçaları takılmış olan (gerilimi: <1000 V.) diğer elektrik iletkenleri	2,7 milyon \$	451 bin \$	-2,2 milyon \$
'721391	Filmaşın (çap<14mm. enine kesiti daire şeklinde)	5,6 milyon \$	3,5 milyon \$	-2,1 milyon \$
'284019	Diğer disodyum tetraborat	11,8 milyon \$	9,8 milyon \$	-2 milyon \$