

MISIR ÜLKE BİLGİ NOTU

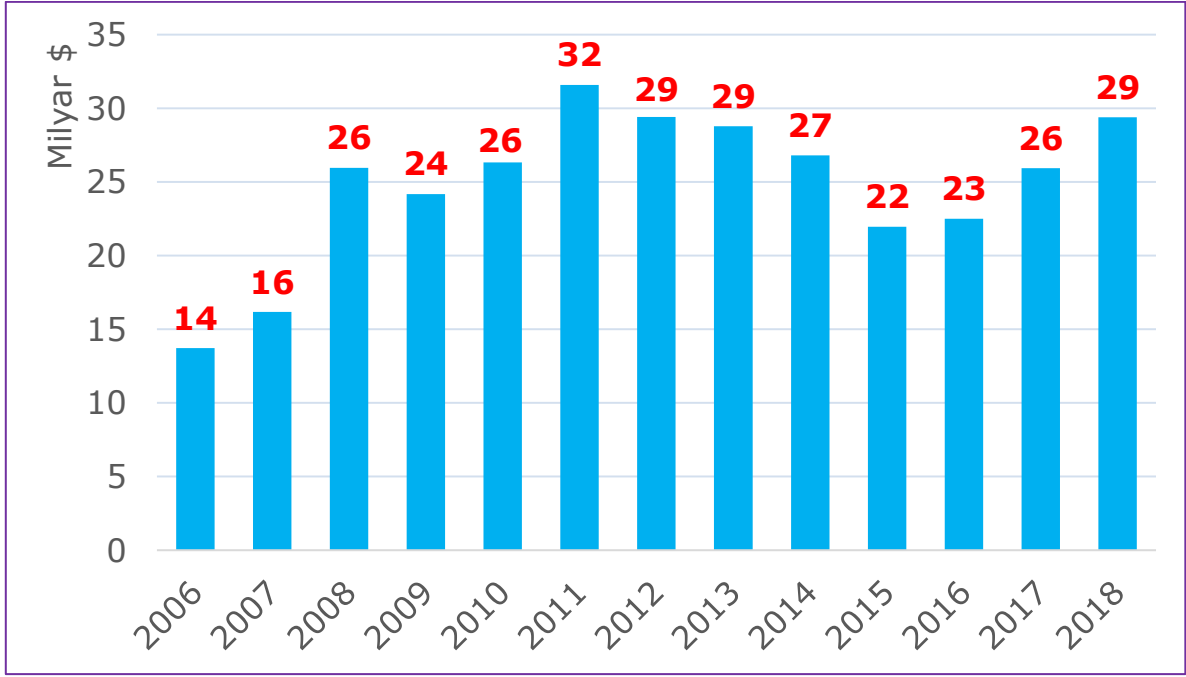


Ekonomik Araştırmalar Şubesi
(Nisan 2020)

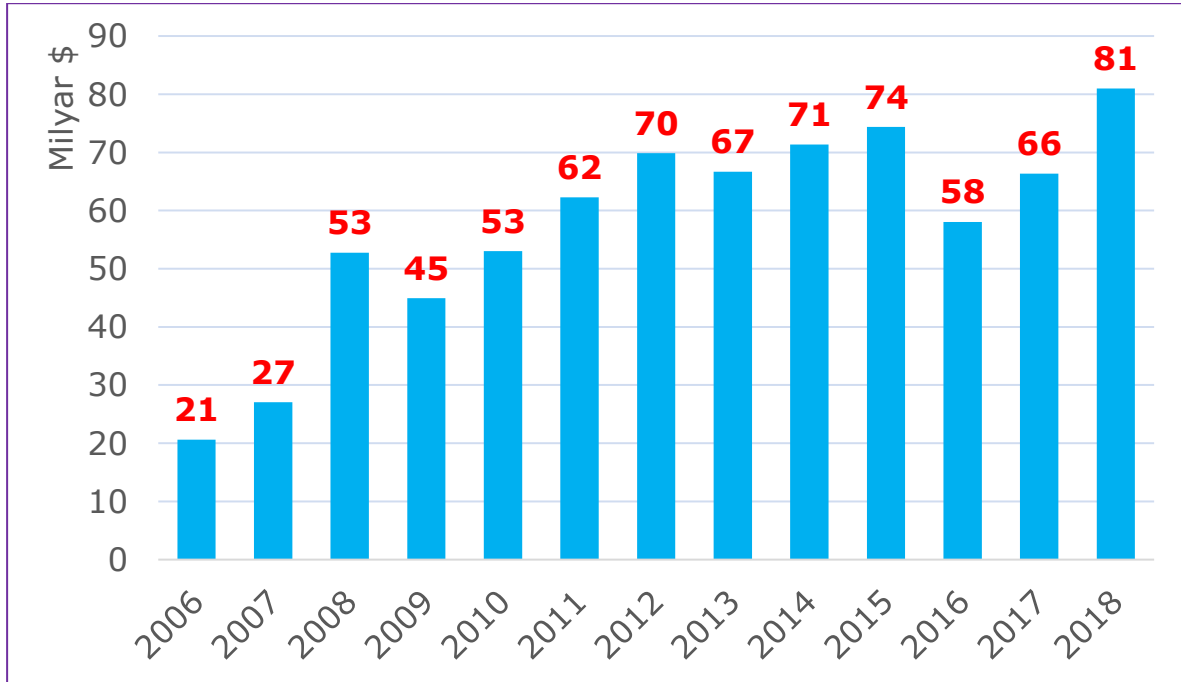
Resmi Adı	Mısır Arap Cumhuriyeti
Nüfus	98.423.595 (2018)
Yüzölçümü	1.010.000 km ²
Dil	Arapça
Başkent	Kahire
Para Birimi	Mısır Lirası (0,063 \$)
Yönetim Şekli	Demokratik Cumhuriyet
Cumhurbaşkanı	Abdül Fettah El Sisi (7 Temmuz 2013)
GSYİH (Nominal)	250,9 milyar \$ (2018)
KİŞİ BAŞINA GSYİH	2.549 \$ (2018)
GSYİH BÜYÜME HIZI (Reel)	%5,3 (2018)
ENFLASYON ORANI	%9,2 (2018)
İŞSİZLİK ORANI	% 11,7 (2018)
TOPLAM İHRACAT	29,4 Milyar \$ (2018)
TOPLAM İTHALAT	80,1 Milyar \$ (2018)
MISIR'IN TÜRKİYE'DEN İTHALATI	3,3 Milyar \$ (2018)
MISIR'IN TÜRKİYE'YE İHRACATI	2 Milyar \$ (2018)

MISIR'IN DIŐ TİCARET VERİLERİ

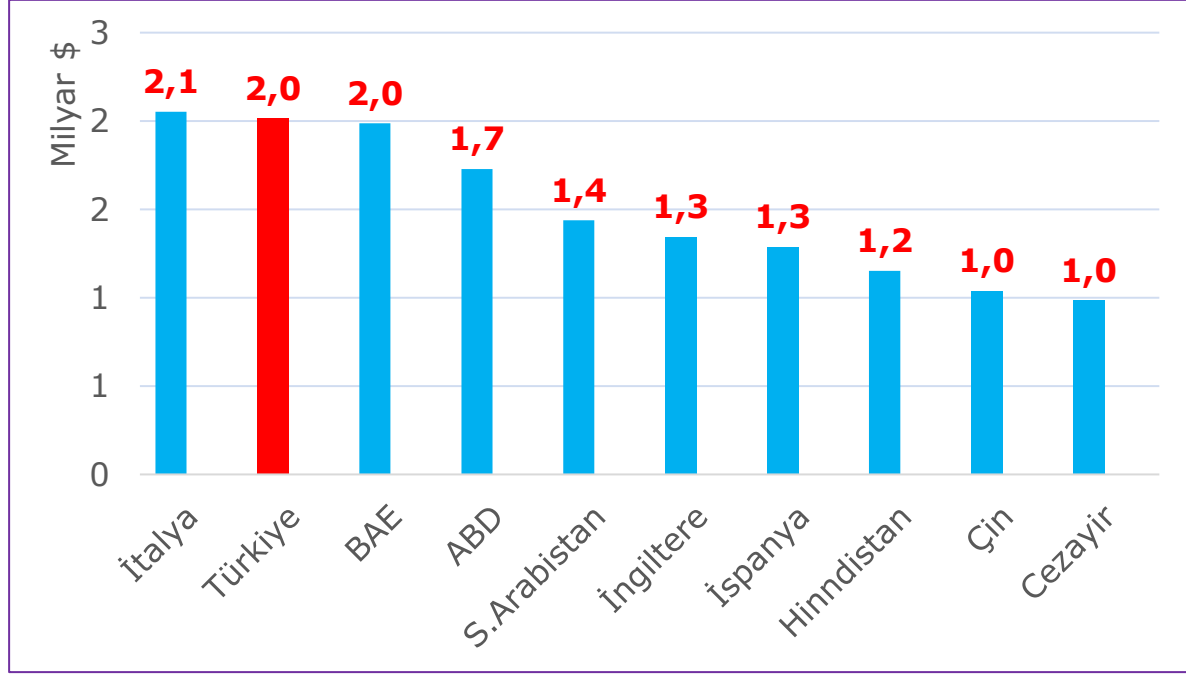
• **Mısır'ın Dünyaya İhracatı**
(TradeMap, 2006-2018)



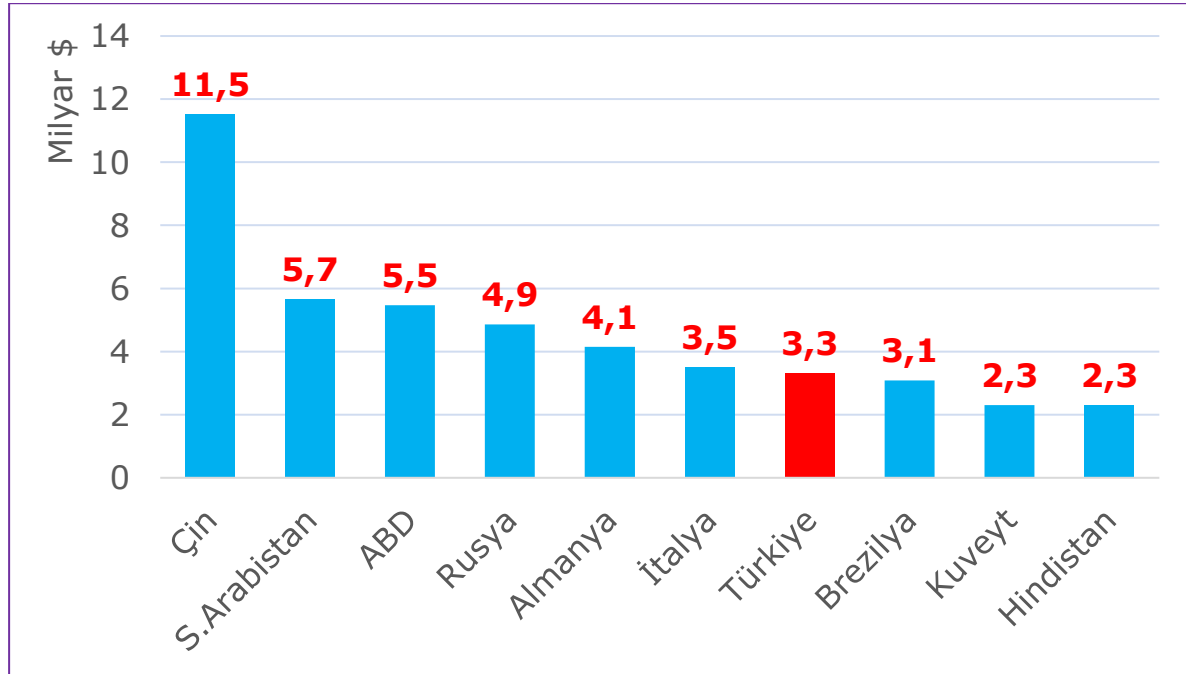
• **Mısır'ın Dünyadan İthalatı**
(TradeMap, 2006-2018)



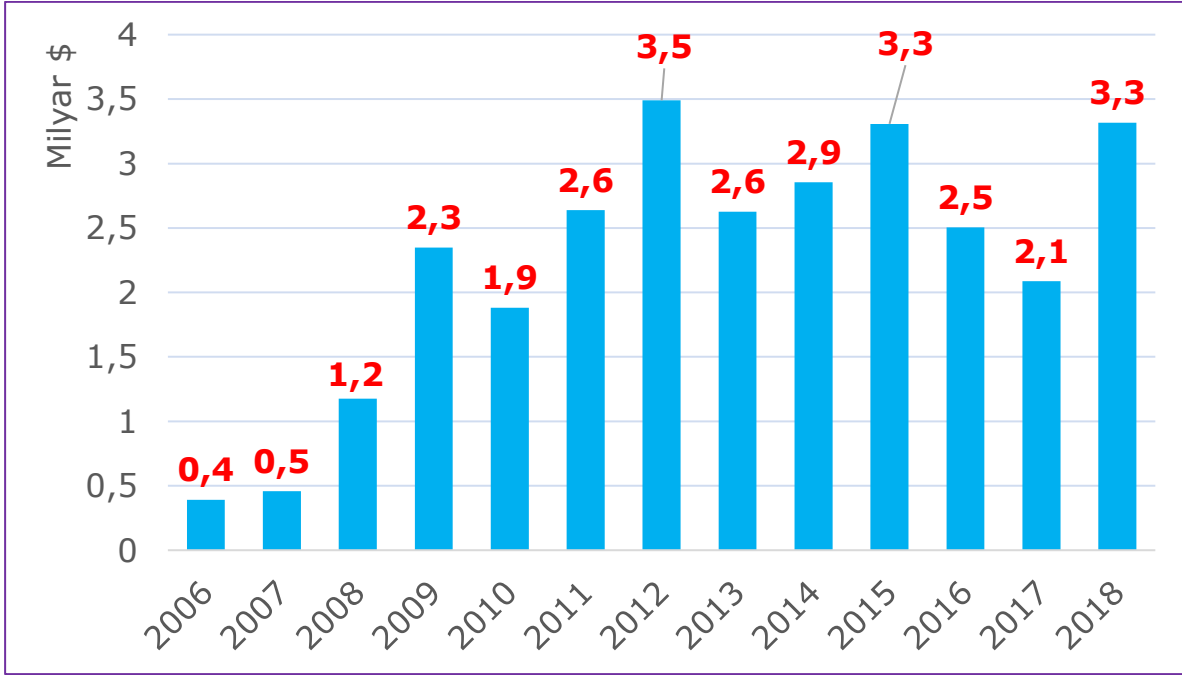
• **Mısır'ın İhracatında Ülkeler**
(TradeMap, 2018)



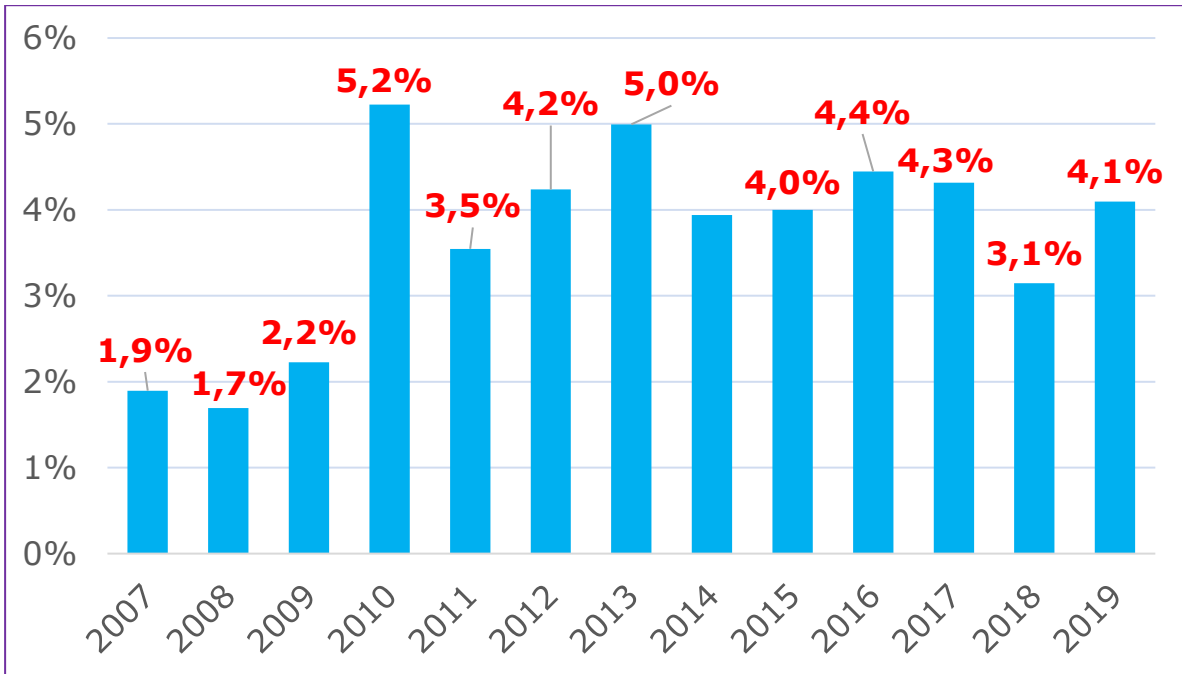
• **Mısır'ın İthalatında Ülkeler**
(TradeMap, 2019)



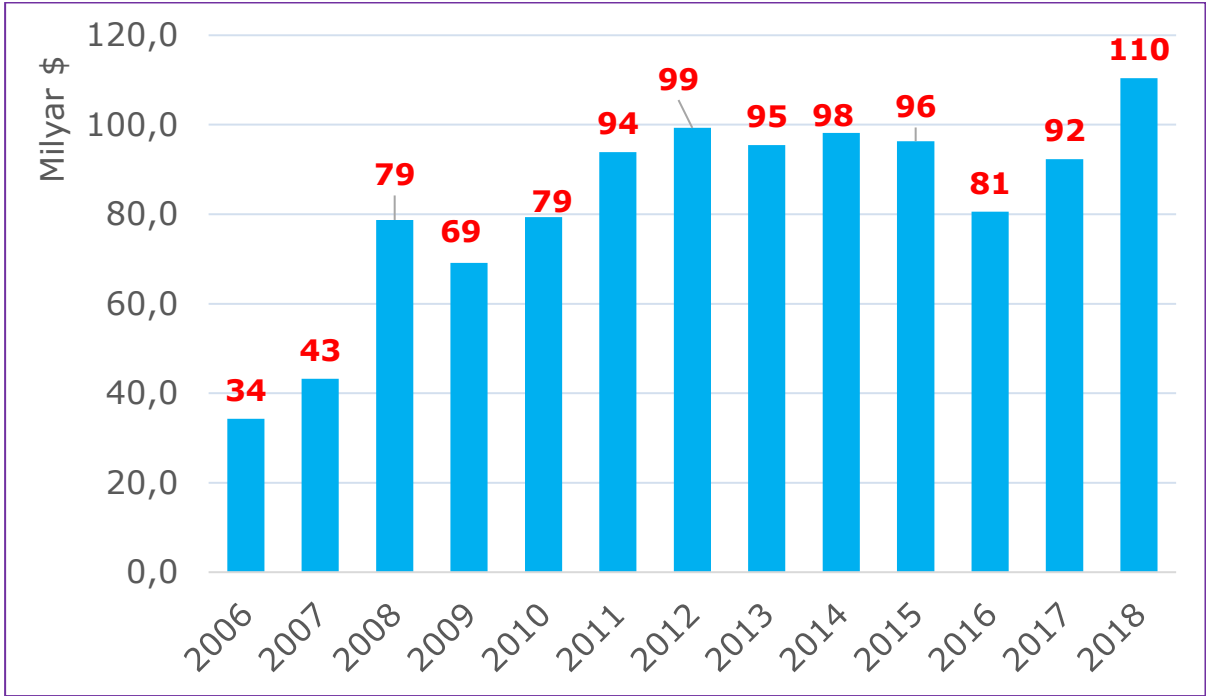
• **Mısır'ın Türkiye'den İthalatı**
(TradeMap, 2006-2018)



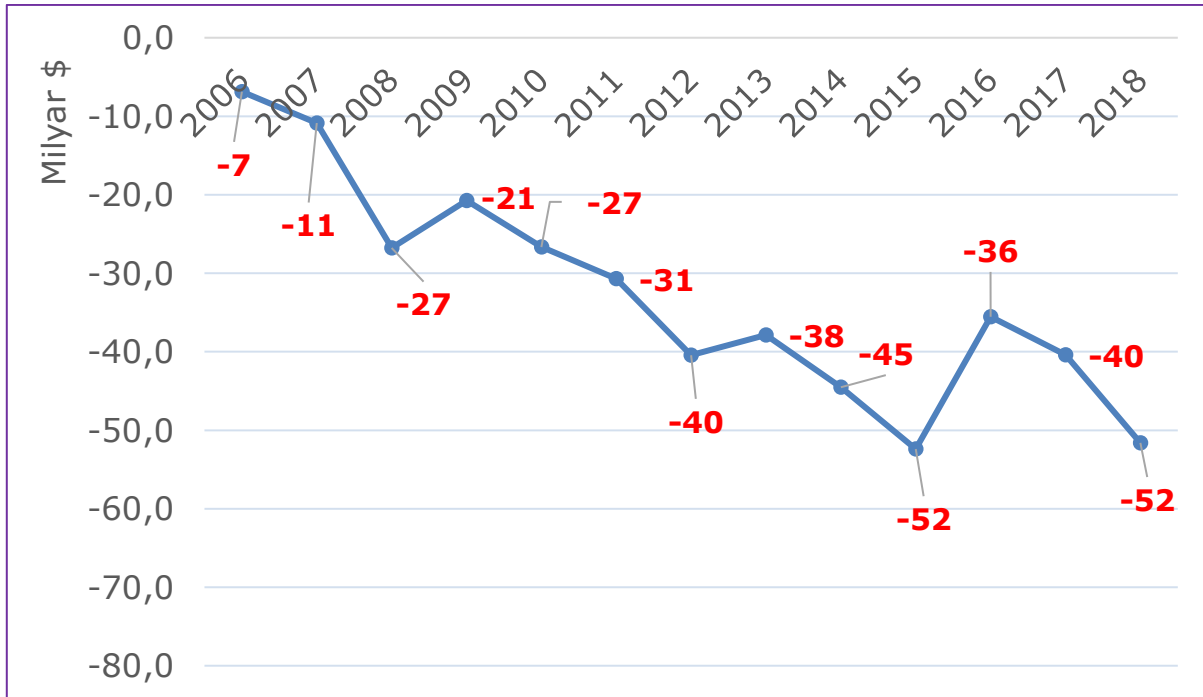
• **Mısır'ın İthalatında Türkiye'nin Payı**
(TradeMap, 2006-2018)



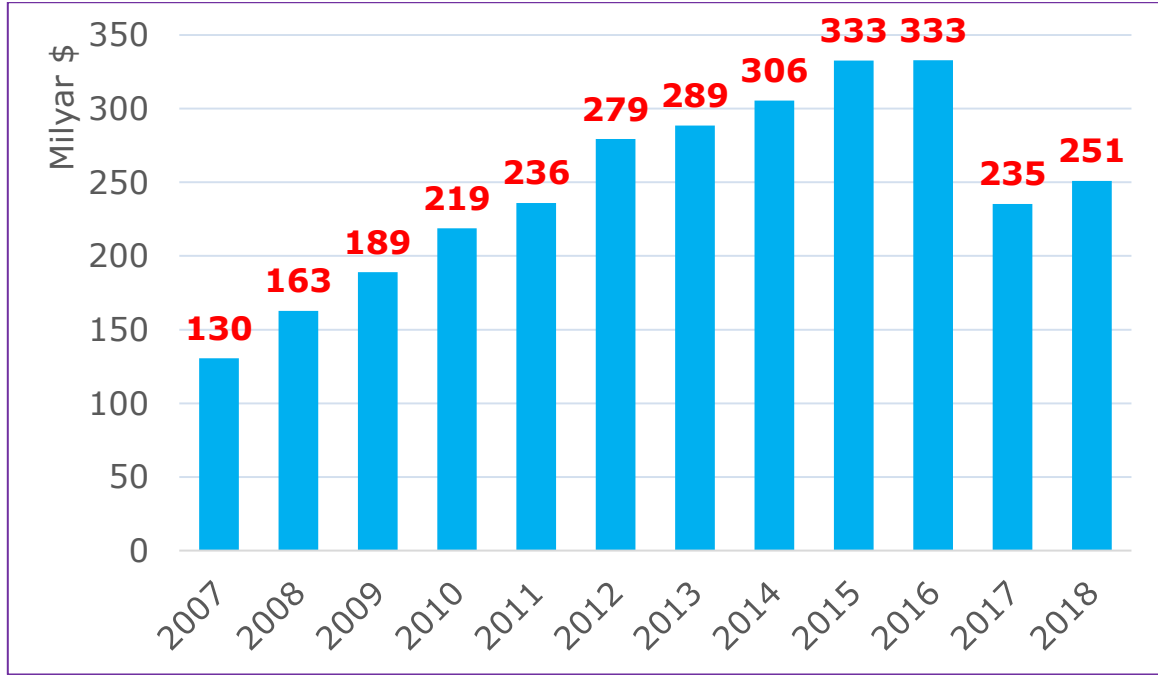
• **Mısır'ın Dış Ticaret Hacmi**
(TradeMap, 2006-2018)



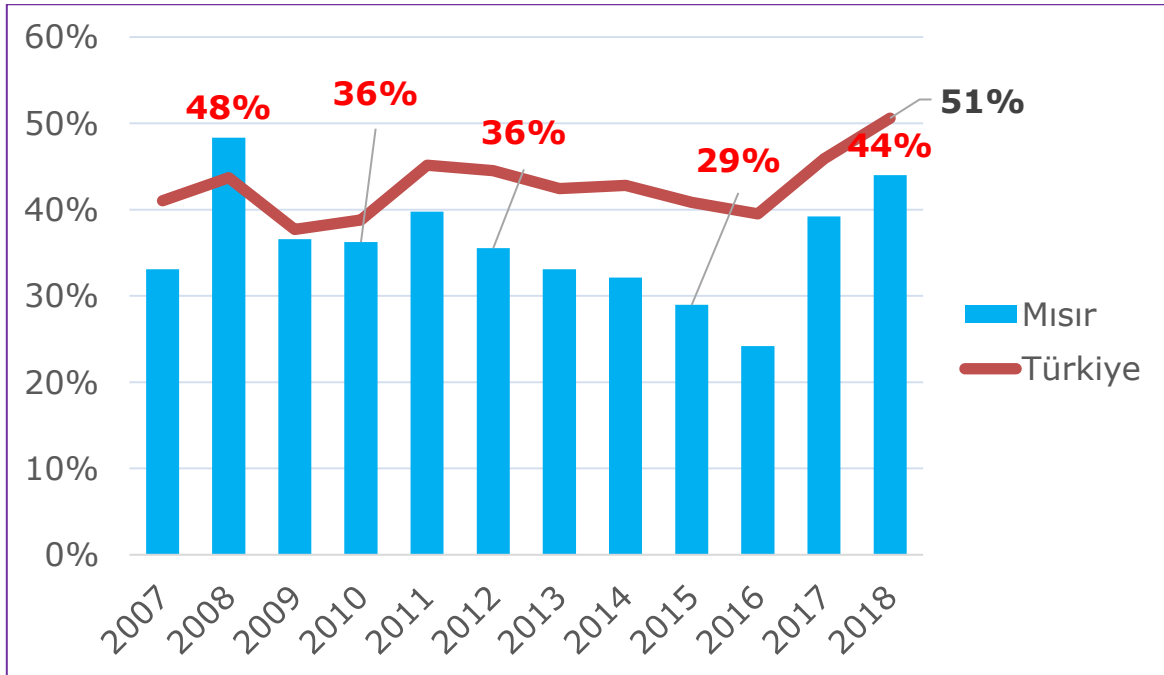
• **Mısır'ın Dış Ticaret Dengesi**
(TradeMap, 2006-2018)



• **Mısır'ın GSYH'si**
(Dünya Bankası, 2007-2018)



• **Mısır'ın Dış Ticaret Hacminin GSYH'ye Oranı - Trade Openness (Türkiye ile karşılaştırma)**
(Dünya Bankası, TradeMap, 2007-2018)



• **Mısır'ın Dünyaya İhracatında İlk 30 GTİP (Tablo I)**
(TradeMap, 2018)

6'lı GTİP Kodu	Ürün Açıklaması	Mısır'ın İhracatı
'999999	Bilinmeyen/Gizli Ürünler	3,4 milyar \$
'270900	Ham petrol (petrol yağları ve bitümenli minerallerden elde edilen yağlar)	2,1 milyar \$
'710812	Altın (diğer işlenmemiş şekillerde olanlar, para yerine kullanılmayan)	1,4 milyar \$
'310210	Üre	1,1 milyar \$
'271019	Diğer yağlar ve müstahzarlar	902,3 milyon \$
'080510	Portakal (taze/kurutulmuş)	666,3 milyon \$
'852872	Televizyon; diğerleri, renkli olanlar	553 milyon \$
'271111	Doğal gaz (sıvılaştırılmış)	501,4 milyon \$
'290511	Metanol (metil alkol)	391,1 milyon \$
'720826	Yassı hadde ürünü (rulo, sıcak hadde, 3mm. <kalın.<4, 75mm.dekopaja tabi)	317,2 milyon \$
'390210	Polipropilen (ilk şekilde)	306,8 milyon \$
'570190	Diğer dokumaya elverişli maddeden halılar, yer kaplamaları	282,1 milyon \$
'390120	Özgül kütlesi $\geq 0,94$ olan polietilen	281,2 milyon \$
'940360	Diğer ahşap mobilyalar	266,3 milyon \$
'854420	Koaksiyal kablolar ve diğer koaksiyal elektrik iletkenler	243,1 milyon \$

• **Mısır'ın Dünyaya İhracatında İlk 30 GTİP (Tablo II)**
(TradeMap, 2018)

6'lı GTİP Kodu	Ürün Açıklaması	Mısır'ın İhracatı
'961900	Hijyenik havlular ve tamponlar, bebek bezleri ve benzeri hijyenik eşya	238,7 milyon \$
'080610	Üzüm (taze)	221,5 milyon \$
'610990	Tişört, fanila, atlet, vb. giyim eşyası; dokumaya elverişli diğer maddelerden (örme veya kroşe)	216,6 milyon \$
'621040	Erkek/erkek çocuk için diğer giyim eşyası; kaplanmış, sıvanmış, emdirilmiş	208,6 milyon \$
'620349	Erkek/erkek çocuk için kısa pantolon, şort vs. dokunabilir diğer maddeden	202,5 milyon \$
'392020	Propilen polimerlerinden-levha, pelikül, lamalar-takviyesiz	202,4 milyon \$
'701990	Diğer cam lifi, cam yününden mamuller	198,1 milyon \$
'070190	Patates; diğerleri (taze/soğutulmuş)	197,2 milyon \$
'280300	Karbon (tarifenin başka yerinde belirtilmeyen)	195,9 milyon \$
'330290	Diğer sanayinde kullanılan koku veren karışımlar	191,7 milyon \$
'680221	Mermer, traverten ve su mermeri (yontulmuş/kesilmiş)	188,9 milyon \$
'330210	Yiyecek/içecek sanayinde kullanılan koku veren karışımlar	188,6 milyon \$
'760320	Aluminyumdan pul bünyeli tozlar ve ince pullar	187,4 milyon \$
'170199	Kimyaca saf sakkaroz ve diğer şekerler	183,6 milyon \$
'271112	Propan (sıvılaştırılmış)	175,3 milyon \$

• **Mısır'ın Dünyadan İthalatında İlk 30 GTİP (Tablo I)**
(TradeMap, 2019)

6'lı GTİP Kodu	Ürün Açıklaması	Mısır'ın İthalatı
'999999	Bilinmeyen/Gizli Ürünler	7,6 milyar \$
'270900	Ham petrol (petrol yağları ve bitümenli minerallerden elde edilen yağlar)	3,6 milyar \$
'100119	Makarnalık buğday (durum buğdayı); tohumluk olmayan	2,6 milyar \$
'100590	Mısır (diğer)	1,8 milyar \$
'300490	Tedavide/korunmada kullanılmak üzere hazırlanan diğer ilaçlar	1,7 milyar \$
'870323	Motorlu taşıt; kıvılcım ateşlemeli (1500cm ³ <silindir=<3000 cm ³)	1,6 milyar \$
'720719	Demir/alaşimsız çelik (C<%0, 25, diğer mamuller)	1,6 milyar \$
'271113	Bütan (sıvılaştırılmış)	1,3 milyar \$
'020230	Sığır eti; kemiksiz (dondurulmuş)	1,1 milyar \$
'271111	Doğal gaz (sıvılaştırılmış)	1,1 milyar \$
'732690	Demir/çelikten diğer eşya	1 milyar \$
'851712	Hücresel ağlar için veya diğer kablosuz ağlar için telefonlar	1 milyar \$
'260112	Demir cevherleri ve konsantreleri (ağlomere edilmiş)	967,8 milyon \$
'440710		898 milyon \$
'720449	Diğer döküntü ve hurdalar	866,4 milyon \$

• **Mısır'ın Dünyadan İthalatında İlk 30 GTİP (Tablo II)**
(TradeMap, 2019)

6'lı GTİP Kodu	Ürün Açıklaması	Mısır'ın İthalatı
'870322	Motorlu taşıt; kıvılcım ateşlemeli (1000cm ³ <silindir=<1500 cm ³)	814,6 milyon \$
'271019	Diğer yağlar ve müstahzarlar	791,8 milyon \$
'151190	Palm yağı ve fraksiyonları; diğer	685,3 milyon \$
'740311	Rafine bakır-katotlar ve katot parçaları	650,7 milyon \$
'852990	Hava taşıtı, radar, telsiz-uzaktan kumanda cihazı aksam, parçaları	543,7 milyon \$
'854140	Işığa duyarlı yarı iletken tertibat ve ışık yayan diyodlar (LED)	528,7 milyon \$
'730619	Demir/çelikten gaz/petrol boru hatlarında kullanılan kaynaklı diğer borular	480,9 milyon \$
'390210	Polipropilen (ilk şekilde)	470,5 milyon \$
'390110	Özgül kütlesi < 0,94 olan polietilen	387,9 milyon \$
'551219	Dokunmuş mensucat;poliester=>%85 ağırlık, diğer	381,8 milyon \$
'851770	Telefon cihazları, ses, görüntü veya diğer bilgileri almaya veya vermeye mahsus diğer cihazlar için aksam ve parçalar	354,1 milyon \$
'020622	Sığır karaciğeri (dondurulmuş)	341,8 milyon \$
'848180	Diğer muslukçu eşyası	334,8 milyon \$
'710812	Altın (diğer işlenmemiş şekillerde olanlar, para yerine kullanılmayan)	330,3 milyon \$
'730890	Demir/çelikten diğer inşaat-aksamı	328,5 milyon \$

• **Mısır'ın Türkiye'den İthalatında İlk 30 GTİP (Tablo I)**
(TradeMap, 2019)

6'lı GTİP Kodu	Ürün Açıklaması	Mısır'ın İthalatı
'999999	Bilinmeyen/Gizli Ürünler	535,4 milyon \$
'870323	Motorlu taşıt; kıvılcım ateşlemeli (1500cm ³ <silindir=<3000 cm ³)	231,2 milyon \$
'481151	Kağıt/kartonlar, plastik sıvalı, emdirilmiş/kaplı; beyazlatılmış (m ² ağır.>150 gr)	77,2 milyon \$
'761510	Aluminyumdan sofrta, mutfak ve diğer ev işlerinde kullanılan eşya ve bunların aksamı	70,1 milyon \$
'570500	Diğer halı ve yer kaplamaları (dokumaya elverişli diğer maddelerden)	61 milyon \$
'620690	Kadın/kız çocuk için gömlek, bluz, vs, dokunabilir diğer maddeden	57,5 milyon \$
'600490	Örme veya kroşe diğer mensucat (en>30cm, kauçuk iplik >%5) (60.01 Pozisyonundakiler hariç)	53,3 milyon \$
'283620	Sodyum karbonat	47 milyon \$
'520942	Pamuk men (denim, renkli ipliklerden, m ² >200gr, pa=>%85)	45,3 milyon \$
'720839	Sıcak mamul demir, çelik rulo (kalınlık<3mm. diğer)	40,2 milyon \$
'732690	Demir/çelikten diğer eşya	39,2 milyon \$
'721650	Diğer demir/çelik profiller (sıcak işlenmiş)	37,7 milyon \$
'551219	Dokunmuş mensucat;poliester=>%85 ağırlık, diğer	37 milyon \$
'732393	Paslanmaz çelikten, ev işlerinde kullanılan eşya	36,1 milyon \$

• **Mısır'ın Türkiye'den İthalatında İlk 30 GTİP (Tablo II)**
(TradeMap, 2019)

6'lı GTİP Kodu	Ürün Açıklaması	Mısır'ın İthalatı
'401110	Otomobil dış lastiği; yeni	28,4 milyon \$
'401120	Otobüs-kamyon dış lastiği; yeni	28,3 milyon \$
'710812	Altın (diğer işlenmemiş şekillerde olanlar, para yerine kullanılmayan)	27,8 milyon \$
'720719	Demir/alaşımsız çelik (C<%0, 25, diğer mamuller)	26,8 milyon \$
'731210	Demir/çelik tellerden örme halat-kablolar	24,7 milyon \$
'071340	Mercimekler; kabuksuz (kuru)	24,6 milyon \$
'870322	Motorlu taşıt; kıvılcım ateşlemeli (1000cm ³ <silindir=<1500 cm ³)	22,1 milyon \$
'730890	Demir/çelikten diğer inşaat-aksamı	20,3 milyon \$
'848180	Diğer muslukçu eşyası	19,5 milyon \$
'390690	Diğer akrilik polimerler (ilk şekilde)	19,3 milyon \$
'850710	Kurşun asitli akümülatörler-pistonlu motorlar için	19 milyon \$
'251511	Mermer ve traverten (ham/kabaca yontulmuş)	17,7 milyon \$
'080222	Fındık (kabuksuz)	17 milyon \$
'481920	Oluksuz kağıt/kartondan katlanabilir kutu-mahfazalar	17 milyon \$
'611090	Kazaklar, süveterler, hırkalar, yelekler vb. eşya; dokumaya elverişli diğer maddelerden (örme veya kroşe)	16,8 milyon \$

• **Mısır'a İhracatımızda Sektörler**
(TİM, 2019)

SEKTÖR	2018 (x1000\$)	2019 (x1000\$)	Değişim
Kimyevi Maddeler ve Mam.	84.640	112.915	33%
Otomotiv Endüstrisi	31.324	49.801	59%
Çelik	44.823	43.199	-4%
Tekstil ve Hammaddeleri	24.605	26.931	9%
Elektrik Elektronik	13.471	19.572	45%
Demir ve Demir Dışı Metaller	19.368	16.747	-14%
Makine ve Aksamları	16.452	16.174	-2%
Hazırgiyim ve Konfeksiyon	10.424	12.903	24%
İklimlendirme Sanayii	5.671	10.667	88%
Mobilya, Kağıt ve Orman Ürünleri	8.676	10.012	15%
Hububat, Bakliyat, Yağlı Tohumlar ve Mam.	10.819	7.527	-30%
Halı	6.216	6.537	5%
Kuru Meyve ve Mamulleri	4.444	4.973	12%
Fındık ve Mamulleri	2.257	4.381	94%
Madencilik Ürünleri	4.654	3.816	-18%
Çimento Cam Seramik ve Toprak Ür.	4.186	3.051	-27%
Mücevher	603	1.362	126%
Su Ürünleri ve Hayvansal Mamuller	1.130	1.298	15%
Deri ve Deri Mamulleri	556	799	44%
Tütün	1.116	385	-65%
Meyve Sebze Mamulleri	80	198	146%
Diğer Sanayi Ürünleri	385	90	-77%
Yaş Meyve ve Sebze	126	69	-45%
Savunma ve Havacılık Sanayii	86	59	-32%

• **Mısır Pazarında En Yüksek Pazar Payına Sahip Olduğumuz 30 Ürün (Tablo I)**
 (TradeMap, 2018, "Mısır'ın Türkiye'den ve Dünya'dan İthalatı > 1 milyon \$")

6'lı GTİP Kodu	Ürün Açıklaması	Mısır'ın Türkiye'den İthalatı	Mısır'ın Dünyadan İthalatı	Pazar Payımız
'080222	Fındık (kabuksuz)	17 milyon \$	17 milyon \$	100,0%
'081310	Kayısı (zerdali dahil) kurutulmuş	3,6 milyon \$	3,6 milyon \$	100,0%
'284019	Diğer disodyum tetraborat	2,4 milyon \$	2,5 milyon \$	98,6%
'251310	Sünger taşı, zımpara taşı	3,3 milyon \$	3,3 milyon \$	98,2%
'570500	Diğer halı ve yer kaplamaları	61 milyon \$	64,2 milyon \$	95,1%
'711320	Kıymetli metallerle kaplanmış adi metallerden mücevherci	1,6 milyon \$	1,7 milyon \$	94,3%
'550931	Ağırlık; >= 85% akrilik, modakrilik tek kat iplik (devamsızdan)	1,8 milyon \$	1,9 milyon \$	93,8%
'610690	Kadın/kız çocuk için bluz, gömlek, gömlek-bluz; dokumaya elverişli diğer maddelerden (örme veya kroşe)	4,1 milyon \$	4,5 milyon \$	91,9%
'761510	Aluminyumdan sofrta, mutfak ve diğer ev işlerinde kullanılan eşya ve bunların aksamı	70,1 milyon \$	78 milyon \$	89,8%
'630232	Yatak çarşafı (sentetik/suni lifden (diğer hallerde)]	1,3 milyon \$	1,4 milyon \$	88,3%
'540248	Diğerleri, polipropilenden (dikiş hariç); toptan, tek kat, 1m<50 tur	5,2 milyon \$	5,9 milyon \$	88,2%
'540419	Diğer sentetik monofilamentler (67 desiteks/daha fazla)	11,9 milyon \$	13,5 milyon \$	87,6%
'560229	Keçe (diğer dokumaya elverişli maddeden)	1,8 milyon \$	2,1 milyon \$	87,4%
'630419	Yatak örtüleri (diğer hallerde)	2,5 milyon \$	2,8 milyon \$	87,1%
'731021	Demir/çelik kutular-hacmi<50 lt. lehimle vb. kapatılacak	6,6 milyon \$	7,6 milyon \$	87,0%

- **Mısır Pazarında En Yüksek Pazar Payına Sahip Olduğumuz 30 Ürün (Tablo II)**
(TradeMap, 2018, "Mısır'ın Türkiye'den ve Dünya'dan İthalatı > 1 milyon \$")

6'lı GTİP Kodu	Ürün Açıklaması	Mısır'ın Türkiye'den İthalatı	Mısır'ın Dünyadan İthalatı	Pazar Payımız
'721621	L şeklinde profil (sıcak hadde, yükseklik<80mm.)	2,4 milyon \$	2,8 milyon \$	85,9%
'391620	Vinil klorür polimerlerinden monofil, çubuk, profiller-eni kesiti >1mm	2,7 milyon \$	3,1 milyon \$	84,4%
'630291	Tuvalet ve mutfak bezleri (pamuktan)	1,6 milyon \$	1,9 milyon \$	84,3%
'721391	Filmaşın (çap<14mm. enine kesiti daire şeklinde)	15,6 milyon \$	18,5 milyon \$	84,2%
'251110	Tabii baryum sülfat (barit)	6,9 milyon \$	8,2 milyon \$	83,7%
'252910	Feldispat	6,1 milyon \$	7,4 milyon \$	82,6%
'390521	Vinil asetat kopolimerleri (sulu dispersiyon halinde) (ilk şekilde)	4,4 milyon \$	5,3 milyon \$	82,5%
'720840	Sıcak mamul demir, çelik (üzeri kabartmalı)	3,4 milyon \$	4,2 milyon \$	80,7%
'570190	Diğer dokumaya elverişli maddeden halılar, yer kaplamaları	7,3 milyon \$	9,1 milyon \$	80,1%
'610349	Erkek/erkek çocuk için pantolon (uzun, kısa), şort, askılı tulum; dokumaya elverişli diğer maddelerden	1,6 milyon \$	2 milyon \$	80,0%
'711311	Gümüşten mücevherci eşyası, aksamı (kıymetli metallerle kaplı/yaldızlı/değil)	3,7 milyon \$	4,6 milyon \$	79,8%
'732393	Paslanmaz çelikten, ev işlerinde kullanılan eşya	36,1 milyon \$	45,4 milyon \$	79,5%
'841829	Ev tipi diğer buzdolapları	8,4 milyon \$	10,6 milyon \$	79,5%
'721650	Diğer demir/çelik profiller (sıcak işlenmiş)	37,7 milyon \$	47,8 milyon \$	78,8%

- **Mısır Pazarında Pazar Payımızın Olmadığı İlk 30 Ürün (Mısır'ın Dünyadan İthalatına Göre Sıralı) (Tablo I)** (TradeMap, 2018, "Mısır'ın Dünyadan ithalatı & Türkiye'nin dünyaya ihracatı > 1 milyon \$")

6'lı GTİP Kodu	Ürün Açıklaması	Türkiye'nin Dünyaya İhracatı	Mısır'ın Dünyadan İthalatı	Türkiye'nin Mısır'a İhracatı
'100119	Makarnalık buğday (durum buğdayı); tohumluk olmayan	7 milyon \$	2,6 milyar \$	0
'851712	Hücresel ağlar için veya diğer kablosuz ağlar için telefonlar	33,4 milyon \$	1 milyar \$	0
'720449	Diğer döküntü ve hurdalar	1,8 milyon \$	866,4 milyon \$	0
'151190	Palm yağı ve fraksiyonları; diğer	2,8 milyon \$	685,3 milyon \$	0
'740311	Rafine bakır-katotlar ve katot parçaları	40,5 milyon \$	650,7 milyon \$	0
'151211	Ayçiçeği tohumu yağları; ham	9,6 milyon \$	318,9 milyon \$	0
'090240	Siyah çay (fermente edilmiş) (> 3 kg. hazır ambalajlarda)	1,4 milyon \$	301,4 milyon \$	0
'170199	Kimyaca saf sakkaroz ve diğer şekerler	24,1 milyon \$	277,8 milyon \$	0
'270112	Bitümenli taşkömürü	7,9 milyon \$	257,1 milyon \$	0
'520100	Pamuk (kardesiz, taranmamış)	178,6 milyon \$	254,3 milyon \$	0
'230400	Soya fasulyesi yağı üretiminden arta kalan küspe ve katı	22,2 milyon \$	242,8 milyon \$	0
'270400	Taşkömürü, linyit ve turbdan elde edilen kok/sömikok, karni kömürü	10,4 milyon \$	240,1 milyon \$	0
'271490	Tabii asfalt asfaltit ve asfaltlı kayalar	3,8 milyon \$	237,7 milyon \$	0
'870321	Motorlu taşıt; kıvılcım ateşlemeli (silindir hacmi <= 1000cm3)	2 milyar \$	167,4 milyon \$	0
'841199	Diğer gaz türbinlerinin aksam-parçaları	41,9 milyon \$	140,3 milyon \$	0

- **Mısır Pazarında Pazar Payımızın Olmadığı İlk 30 Ürün (Mısır'ın Dünyadan İthalatına Göre Sıralı)**
(**Tablo II**) (TradeMap, 2018, "Mısır'ın Dünyadan ithalatı & Türkiye'nin dünyaya ihracatı > 1 milyon \$")

6'lı GTİP Kodu	Ürün Açıklaması	Türkiye'nin Dünyaya İhracatı	Mısır'ın Dünyadan İthalatı	Türkiye'nin Mısır'a İhracatı
'030617	Diğer karidesler; dondurulmuş	4,9 milyon \$	136,1 milyon \$	0
'730511	Demir/çelikten uzunlamasına ark kaynağı yapılmış, gaz/petrol boru hatlarında kull. İnce-kalın borular, dış çapı>406.4mm	8,1 milyon \$	134,7 milyon \$	0
'040510	Tereyağı	2,9 milyon \$	128,5 milyon \$	0
'120600	Ayçiçeği tohumu	114,6 milyon \$	127,4 milyon \$	0
'150710	Soya yağı ve fraksiyonları; ham	59,5 milyon \$	105,3 milyon \$	0
'230310	Niştacılık artıkları vb. artıklar	1,6 milyon \$	97,5 milyon \$	0
'870600	Kara taşıtları için motorlu şasiler	12,2 milyon \$	96,9 milyon \$	0
'300230	Veterinerlikte kullanılan aşılar	3,5 milyon \$	93,5 milyon \$	0
'300420	Antibiyotikleri içeren ilaçlar	63,1 milyon \$	87,3 milyon \$	0
'070110	Patates (tohumluk)	3,6 milyon \$	83 milyon \$	0
'300220	İnsanlar için kullanılan aşılar	1,8 milyon \$	74,1 milyon \$	0
'020712	Horoz ve tavukların parçalanmamış etler	322,4 milyon \$	72,6 milyon \$	0
'480256	Kağıt ve karton; tabaka (40 = m^2 ağırlık <math>< 150</math> gr.) (katlanmamış, kenarı 435x297 mm)	9 milyon \$	69,6 milyon \$	0
'480100	Gazete kağıdı (rulo veya tabaka)	1,4 milyon \$	69,2 milyon \$	0
'100630	Pirinç (yarı/tam olarak değirmenden geçirilmiş pirinç)	26,8 milyon \$	63,3 milyon \$	0

- **Mısır'da Pazar Payımızı Kaybettiğimiz Tüm Ürünler**

(TradeMap, 2017-2018, "Mısır'ın 2018'de Dünyadan ithalatı > 1 milyon \$" & "Mısır'ın 2017'de Türkiye'den İthalatı > 250 Bin \$")

6'lı GTİP Kodu	Ürün Açıklaması	Mısır'ın Türkiye'den İthalatı (2017)	Mısır'ın Dünyadan İthalatı (2017)	Mısır'ın Türkiye'den İthalatı (2018)	Mısır'ın Dünyadan İthalatı (2018)
'730511	Demir/çelikten uzunlamasına ark kaynağı yapılmış, gaz/petrol boru hatlarında kull. İnce-kalın borular, dış çapı>406.4mm	1,8 milyon \$	3,8 milyon \$	-	134,7 milyon \$
'120600	Ayçiçeği tohumu	765 bin \$	110,4 milyon \$	-	127,4 milyon \$
'760110	İşlenmemiş alaşımsız alüminyum	682 bin \$	18,5 milyon \$	-	37,5 milyon \$
'290532	Propilen glikol (1, 2-propandiol)	379 bin \$	11,7 milyon \$	-	16,8 milyon \$
'845019	Diğer çamaşır makineleri; kuru çam.kap.<10 kg.	828 bin \$	15,8 milyon \$	-	15,2 milyon \$
'844130	Kutu, tüp, varil vb. mahfazaları yapmaya mahsus makineler	742 bin \$	6 milyon \$	-	9,7 milyon \$
'551211	Dokunmuş mensucat; poliester lifi=>%85	364 bin \$	1 milyon \$	-	5,6 milyon \$
'401163	Jant ölçüsü 61 santimetreyi geçen lastik	919 bin \$	5 milyon \$	-	2,4 milyon \$
'890392	Motorbotlar (dıştan takma motoru olanlar hariç)	328 bin \$	2,1 milyon \$	-	2,3 milyon \$
'830510	Dosya, klasör ve ciltler için kağıt takılabilen mekanizmalar	417 bin \$	2 milyon \$	-	2,1 milyon \$
'761210	Alüminyumdan tüp şeklinde esnek kaplar-hacmi<300lt	375 bin \$	1,8 milyon \$	-	1,4 milyon \$

- **Mısır'a İhracatımızın Değer Olarak En Çok Arttığı Ürünler (Tablo I)**
(TradeMap, 2018, "Mısır'ın 2018'de Türkiye'den ithalatı > 1 milyon \$")

6'lı GTİP Kodu	Ürün Açıklaması	Mısır'ın Türkiye'den İthalatı (2017)	Mısır'ın Türkiye'den İthalatı (2018)	Pazar Kazancı
'999999	Bilinmeyen/Gizli Ürünler	17,8 milyon \$	535,4 milyon \$	517,6 milyon \$
'870323	Motorlu taşıt; kıvılcım ateşlemeli (1500cm ³ <silindir=<3000 cm ³)	105,4 milyon \$	231,2 milyon \$	125,8 milyon \$
'620690	Kadın/kız çocuk için gömlek, bluz, vs, dokunabilir diğer maddeden	12 milyon \$	57,5 milyon \$	45,5 milyon \$
'570500	Diğer halı ve yer kaplamaları (dokumaya elverişli diğer maddelerden)	25,3 milyon \$	61 milyon \$	35,7 milyon \$
'710812	Altın (diğer işlenmemiş şekillerde olanlar, para yerine kullanılmayan)	0 milyon \$	27,8 milyon \$	27,8 milyon \$
'761510	Aluminyumdan sofrta, mutfak ve diğer ev işlerinde kullanılan eşya ve bunların aksamı	45,7 milyon \$	70,1 milyon \$	24,4 milyon \$
'520942	Pamuk men (denim, renkli ipliklerden, m ² >200gr, pa=>%85)	23,8 milyon \$	45,3 milyon \$	21,5 milyon \$
'721650	Diğer demir/çelik profiller (sıcak işlenmiş)	16,7 milyon \$	37,7 milyon \$	20,9 milyon \$
'551219	Dokunmuş mensucat;poliester=>%85 ağırlık, diğer	17 milyon \$	37 milyon \$	20,1 milyon \$
'732393	Paslanmaz çelikten, ev işlerinde kullanılan eşya	17,2 milyon \$	36,1 milyon \$	18,8 milyon \$

- **Mısır'a İhracatımızın Değer Olarak En Çok Arttığı Ürünler (Tablo II)**
(TradeMap, 2018, "Mısır'ın 2018'de Türkiye'den ithalatı > 1 milyon \$")

6'lı GTİP Kodu	Ürün Açıklaması	Mısır'ın Türkiye'den İthalatı (2017)	Mısır'ın Türkiye'den İthalatı (2018)	Pazar Kazancı
'720719	Demir/alaşimsız çelik (C<%0, 25, diğer mamuller)	8,9 milyon \$	26,8 milyon \$	17,8 milyon \$
'520511	Pamuk ipliği (tek kat, penyesiz, pam=>%85, dtex=>714.29; toptan)	0,8 milyon \$	15,5 milyon \$	14,8 milyon \$
'721012	Demir veya alaşimsız çelikten yassı hadde mamulleri (genişlik=>600mm, kalayla kaplanmış, kalınlık <	1,3 milyon \$	15 milyon \$	13,7 milyon \$
'730820	Demir/çelikten kuleler ve pilonlar	0 milyon \$	13 milyon \$	13 milyon \$
'600490	Örme veya kroşe diğer mensucat (en>30cm, kauçuk iplik >%5) (60.01 Pozisyonundakiler hariç)	41,1 milyon \$	53,3 milyon \$	12,2 milyon \$
'481151	Kağıt/kartonlar, plastik sıvalı, emdirilmiş/kaplı; beyazlatılmış (m2 ağır.>150 gr)	65,2 milyon \$	77,2 milyon \$	12,1 milyon \$
'730890	Demir/çelikten diğer inşaat-aksamı	8,6 milyon \$	20,3 milyon \$	11,7 milyon \$
'290122	Propen (asiklik hidrokarbonlar, doymamış)	2,1 milyon \$	13 milyon \$	10,9 milyon \$
'620469	Kadın/kız çocuk için pantolon, şort vs. dokunabilir diğer maddeden	1,1 milyon \$	11,8 milyon \$	10,7 milyon \$
'401110	Otomobil dış lastiği; yeni	19 milyon \$	28,4 milyon \$	9,3 milyon \$

- **Mısır'a İhracatımızın Değer Olarak En Çok Azaldığı Ürünler (Tablo I)**
(TradeMap, 2018, "Mısır'ın 2017'de Türkiye'den ithalatı > 1 milyon \$")

6'lı GTİP Kodu	Ürün Açıklaması	Mısır'ın Türkiye'den İthalatı (2017)	Mısır'ın Türkiye'den İthalatı (2018)	Pazar Kaybı
'721420	Köşeli çubuklar (çentik, yiv, oluk vb şekil bozuklukları olan)	71,2 milyon \$	3,8 milyon \$	-67,4 milyon \$
'730539	Demir/çelikten diğer dikişli borular	19,4 milyon \$	0,3 milyon \$	-19,1 milyon \$
'730619	Demir/çelikten gaz/petrol boru hatlarında kullanılan kaynaklı diğer borular	46,5 milyon \$	28,8 milyon \$	-17,7 milyon \$
'520513	Pamuk ipliği (tekkat, penysiz, pam=>%85, 192.31=<dtex<232.56; toptan)	15,6 milyon \$	1,2 milyon \$	-14,4 milyon \$
'560311	Dokunmamış mensucat [dokunabilir sentetik/suni lifden (m2 ağır; 25gr. ve az)]	12,6 milyon \$	2,4 milyon \$	-10,2 milyon \$
'730690	Demir/çelikten diğer ince ve kalın boru, içi boş profiller	15,1 milyon \$	5,5 milyon \$	-9,6 milyon \$
'730519	Demir/çelikten diğer kaynak yapılmış, gaz/petrol boru hatlarında kull. İnce-kalın borular, dış çapı>406.4mm	15,2 milyon \$	6,5 milyon \$	-8,7 milyon \$
'550130	Sentetik filament demetleri; akrilik/modakrilikten	20,4 milyon \$	13,5 milyon \$	-6,9 milyon \$
'852990	Hava taşıtı, radar, telsiz-uzaktan kumanda cihazı aksam, parçaları	6,3 milyon \$	0,1 milyon \$	-6,2 milyon \$
'500720	Diğer mensucat; ipek-döküntüsü=>%85 ağırlık, baret hariç	5,9 milyon \$	-	-5,9 milyon \$

- **Mısır'a İhracatımızın Değer Olarak En Çok Azaldığı Ürünler (Tablo II)**
(TradeMap, 2018, "Mısır'ın 2017'de Türkiye'den ithalatı > 1 milyon \$")

6'lı GTİP Kodu	Ürün Açıklaması	Mısır'ın Türkiye'den İthalatı (2017)	Mısır'ın Türkiye'den İthalatı (2018)	Pazar Kaybı
'841582	Soğutma tertibatı bulunan diğer klima cihazları	6,1 milyon \$	0,4 milyon \$	-5,6 milyon \$
'842481	Zirai mücadelede kullanılan makineler	6,3 milyon \$	1 milyon \$	-5,3 milyon \$
'390120	Özgül kütlesi $\geq 0,94$ olan polietilen	5,2 milyon \$	0,5 milyon \$	-4,7 milyon \$
'848110	Basınç düşürücü valfler	8,3 milyon \$	3,9 milyon \$	-4,4 milyon \$
'392020	Propilen polimerlerinden-levha, pelikül, lamalar-takviyesiz	8,6 milyon \$	4,6 milyon \$	-4,1 milyon \$
'382490	İyon Değiştiriciler	8,3 milyon \$	4,5 milyon \$	-3,8 milyon \$
'610349	Erkek/erkek çocuk için pantolon (uzun, kısa), şort, askılı tulum; dokumaya elverişli diğer maddelerden (örme veya kroşe)	4,9 milyon \$	1,6 milyon \$	-3,3 milyon \$
'390390	Diğer stiren polimerleri (ilk şekilde)	3,9 milyon \$	0,6 milyon \$	-3,3 milyon \$
'721710	Demir/alaşimsız çelikten teller (kaplanmış)	3,9 milyon \$	0,8 milyon \$	-3,1 milyon \$
'721699	Demir/çelikten diğer profiller (soğuk işlenmiş-diğer)	3,2 milyon \$	0,3 milyon \$	-2,9 milyon \$