

ENDONEZYA ÜLKE BİLGİ NOTU

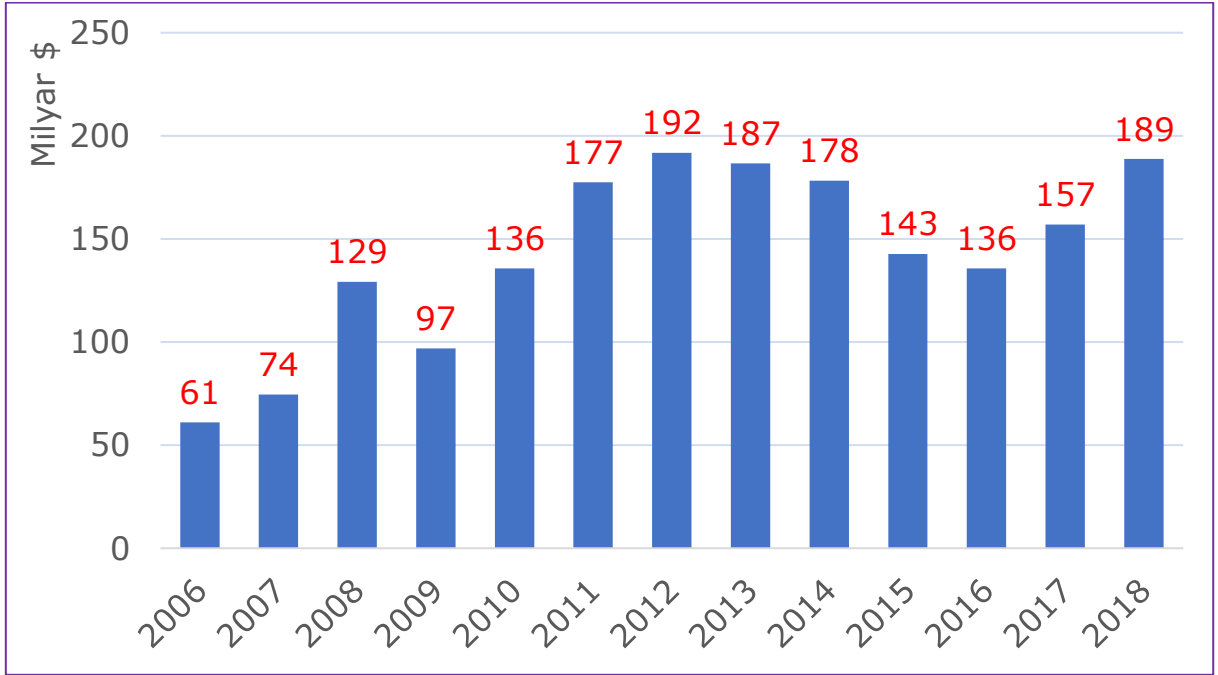


GENEL BİLGİLER

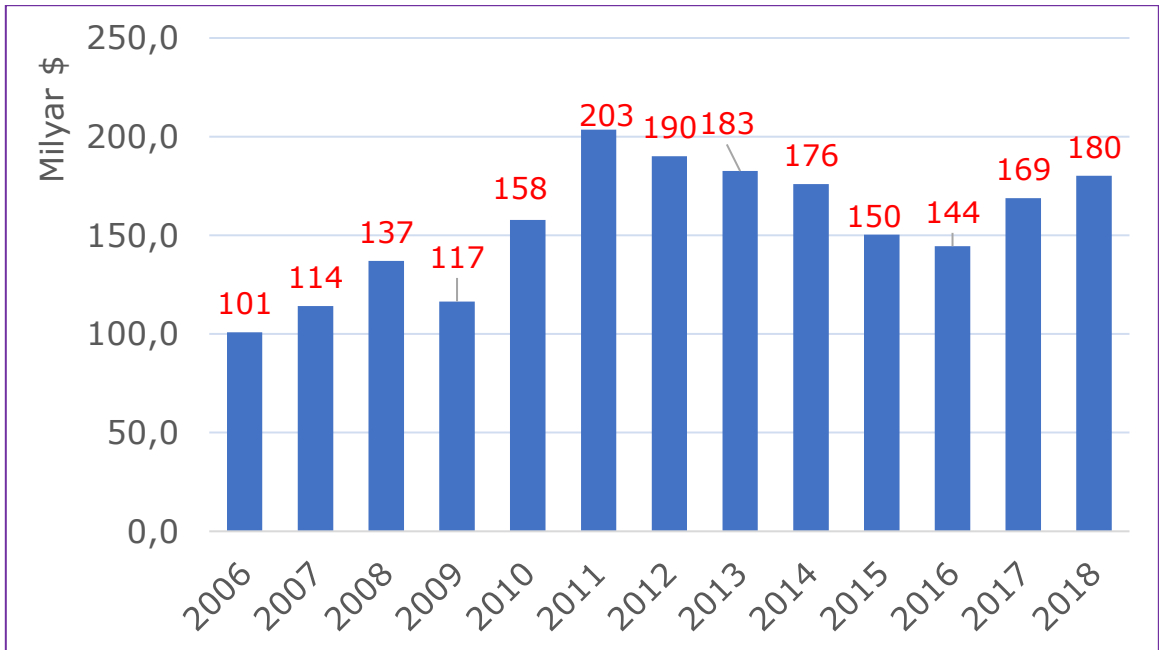
Resmi Adı	Endonezya Cumhuriyeti
Nüfus	267.663.435
Yüzölçümü	1.904.569 km ²
Dil	Endonezce, Malezca
Başkent	Jakarta
Para Birimi	Endonezya Rupiahı
Başlıca şehirleri	Bali, Lombok, Medan, Surabaya
Yönetim Şekli	Cumhuriyet
Zaman Ayarı	GMT: +7
Devlet Başkanı	Joko Widodo (20.10.2014)
GSYİH (Nominal)	1,042 trilyon \$ (2018)
KİŞİ BAŞINA GSYİH	3.893 \$ (2018)
GSYİH BÜYÜME HIZI (Reel)	%5,17 (2018)
ENFLASYON ORANI	%3,2 (2018)
İŞSİZLİK ORANI	%4,51 (2018)
TOPLAM İHRACAT	180,22 Milyar \$
TOPLAM İTHALAT	188,71 Milyar \$

ENDONEZYA'NIN DIŐ TİCARET VERİLERİ

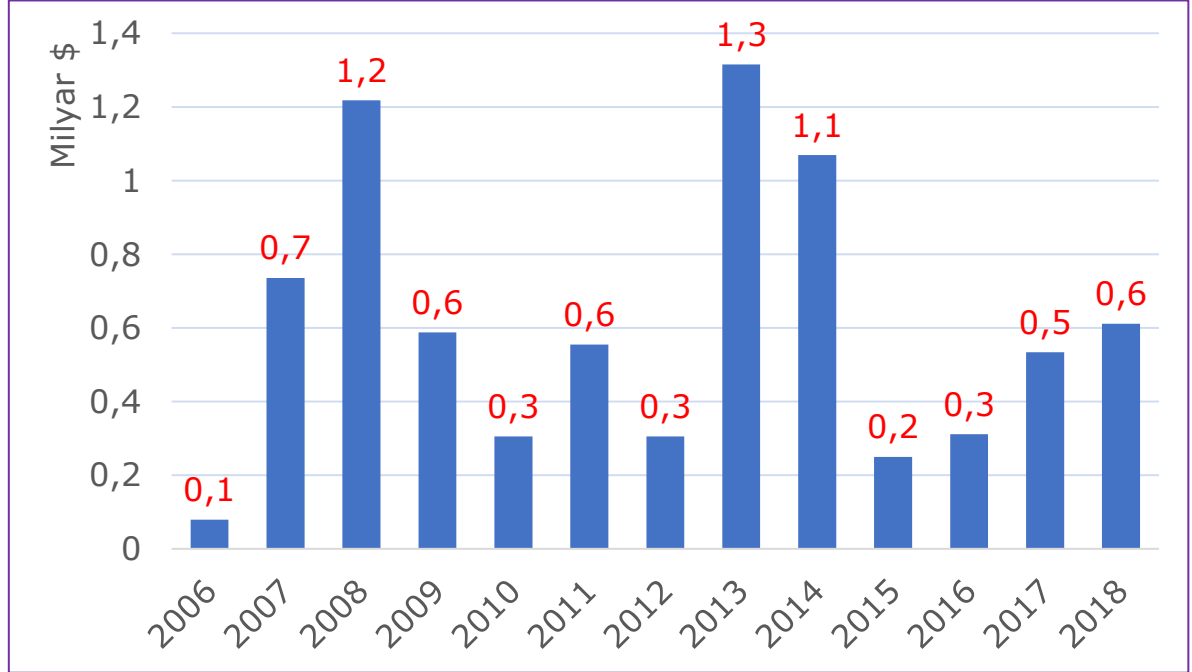
• **Endonezya'nın Dünyadan İthalatı**
(TradeMap, 2006-2018)



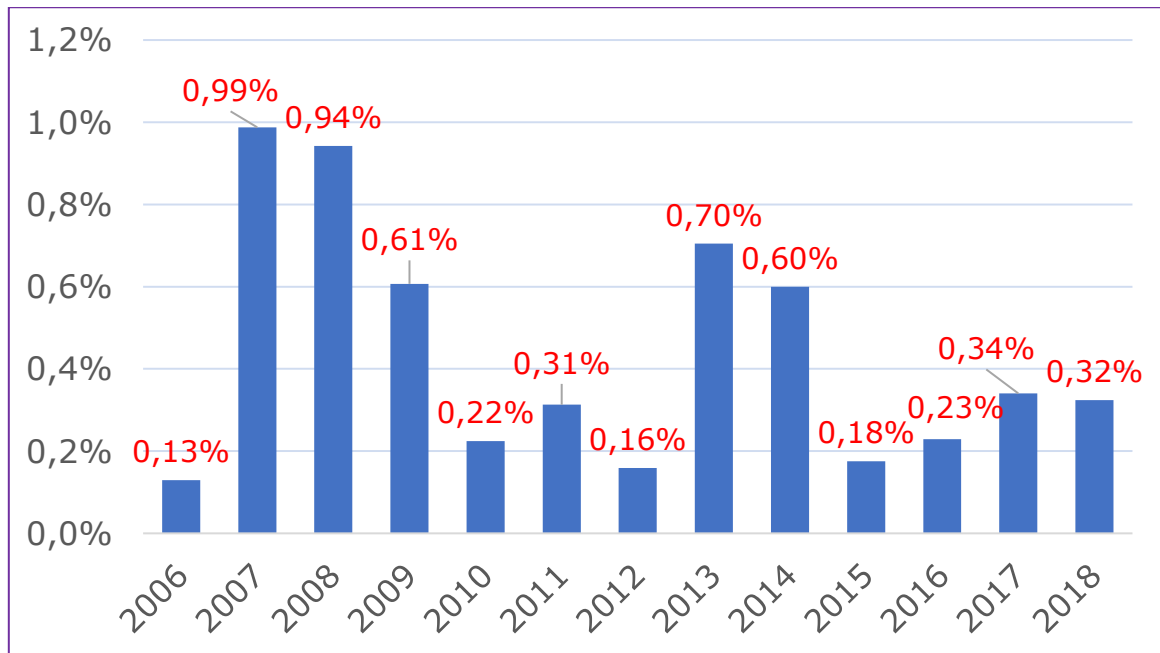
• **Endonezya'nın Dünyaya İhracatı**
(TradeMap, 2006-2018)



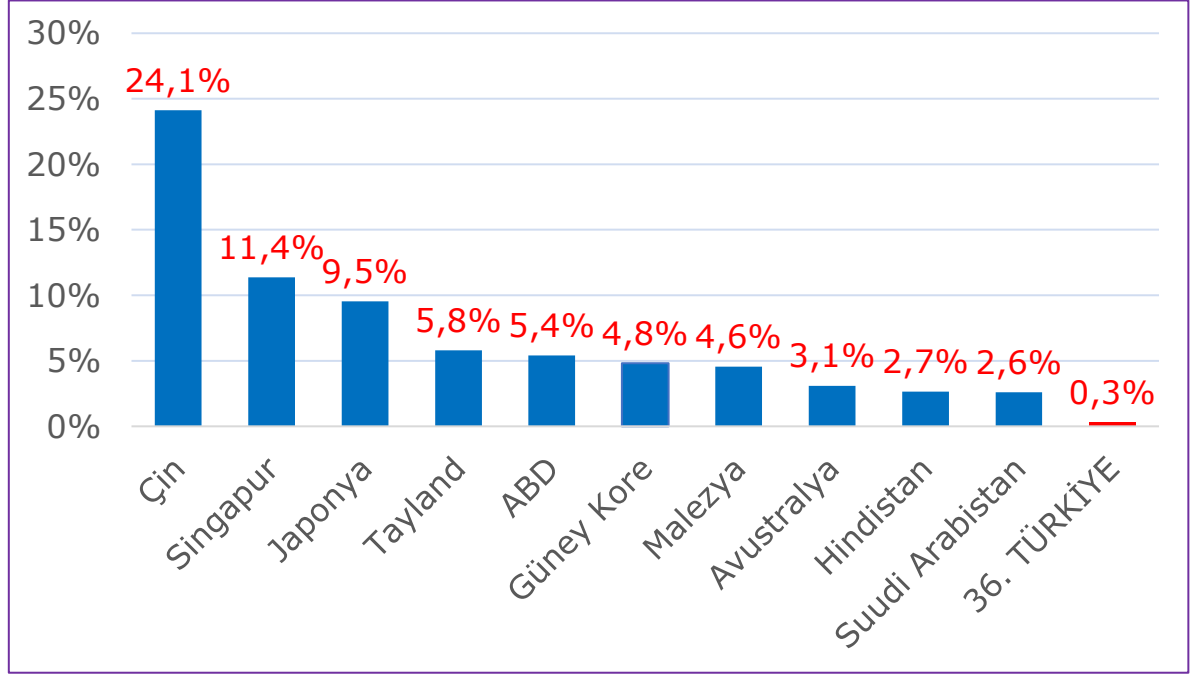
• **Endonezya'nın Türkiye'den İthalatı**
(TradeMap, 2006-2018)



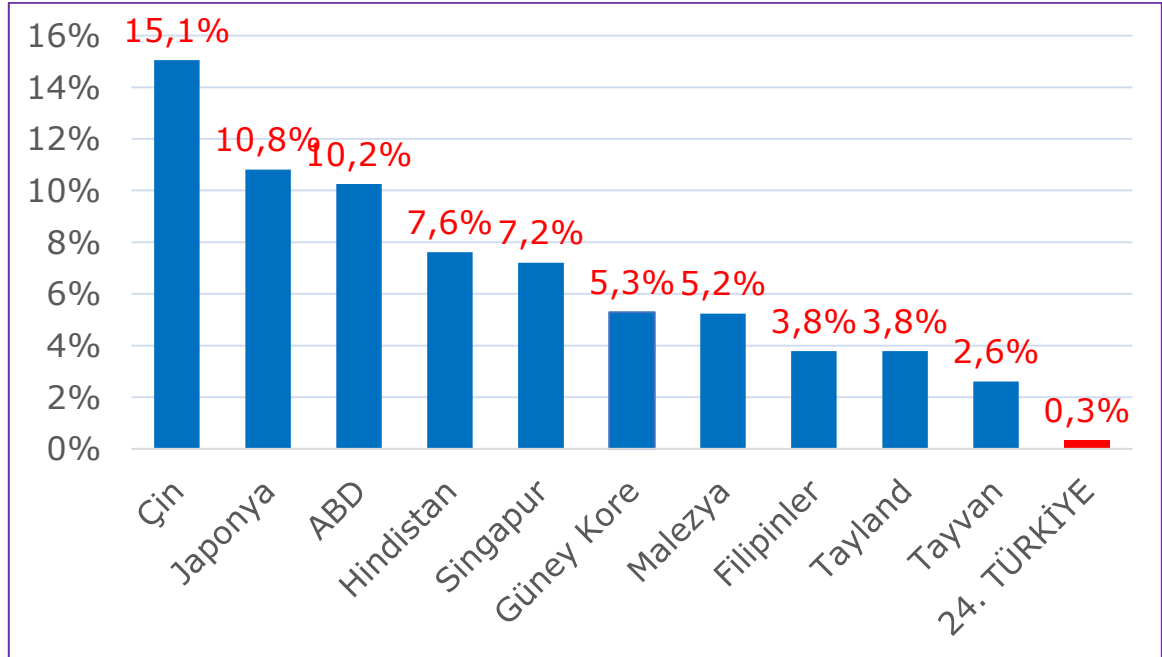
• **Endonezya'nın İthalatında Türkiye'nin Payı**
(TradeMap, 2006-2018)



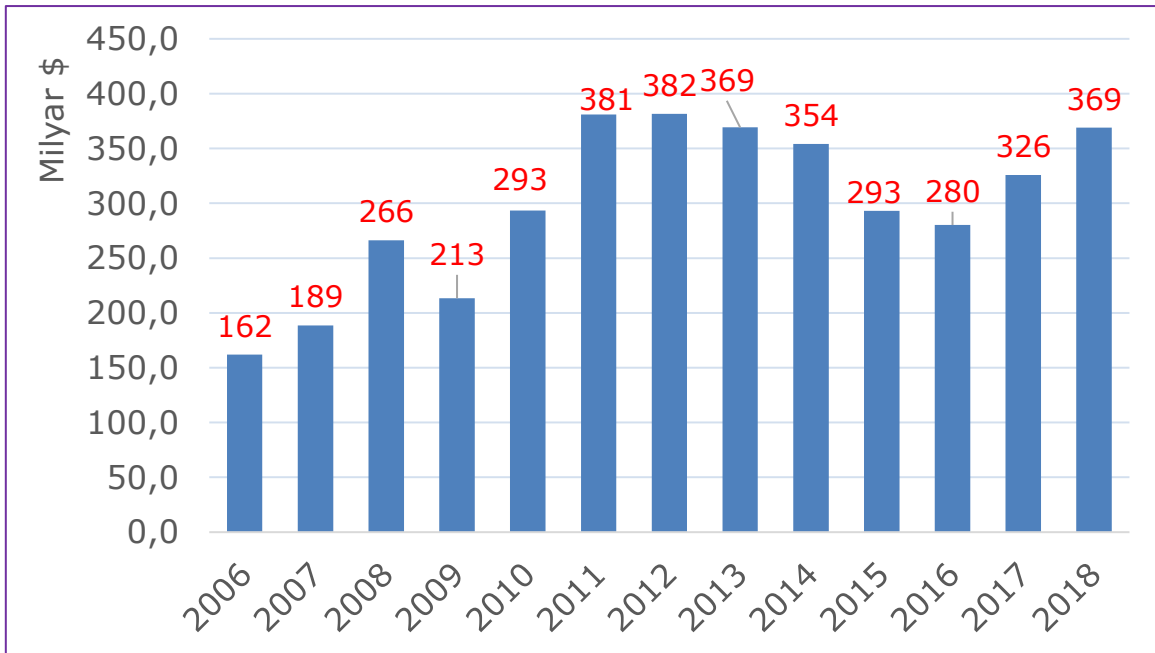
• **Endonezya'nın İthalatında Ülkeler**
(TradeMap, 2018)



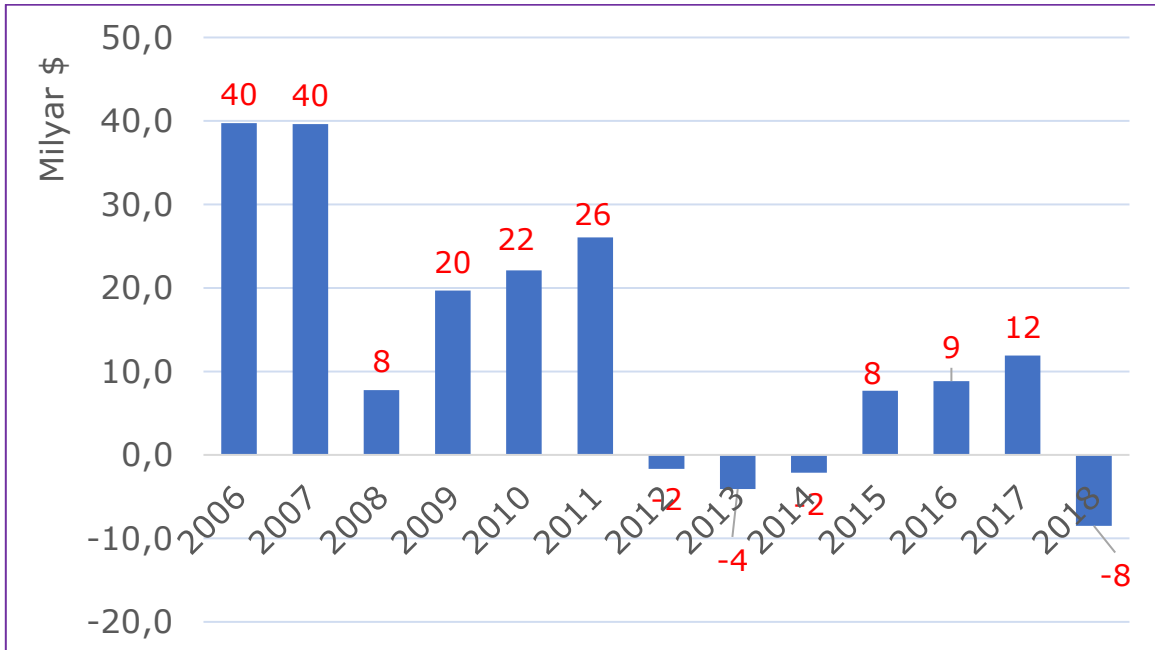
• **Endonezya'nın İhracatında Ülkeler**
(TradeMap, 2018)



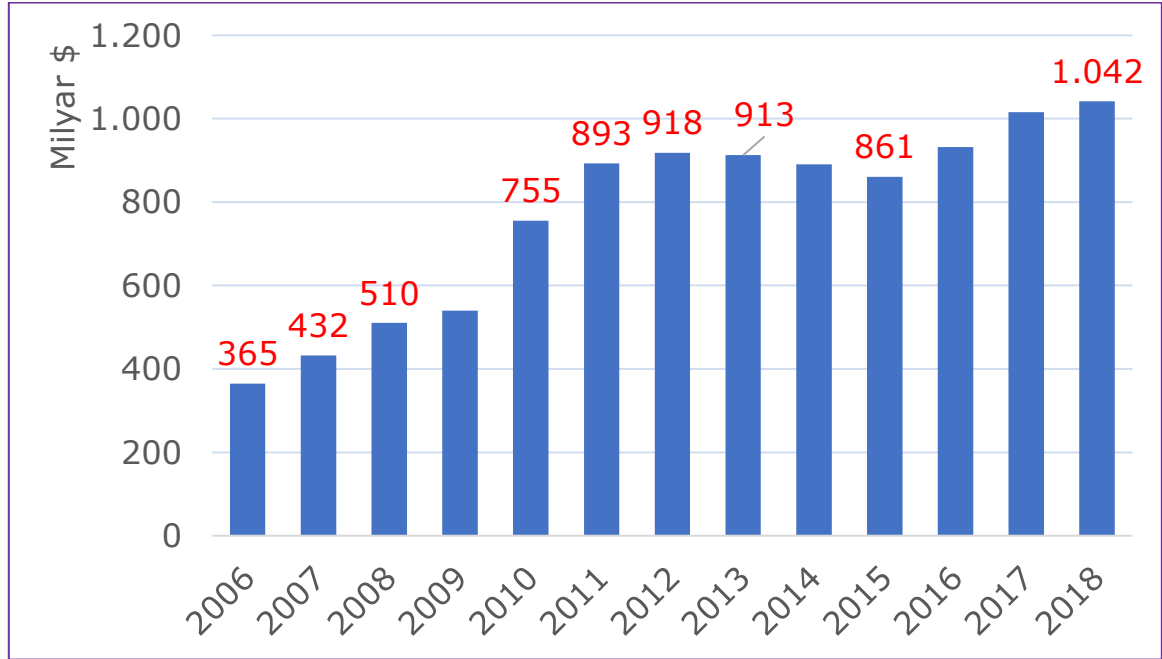
• **Endonezya'nın Dış Ticaret Hacmi**
(TradeMap, 2006-2018)



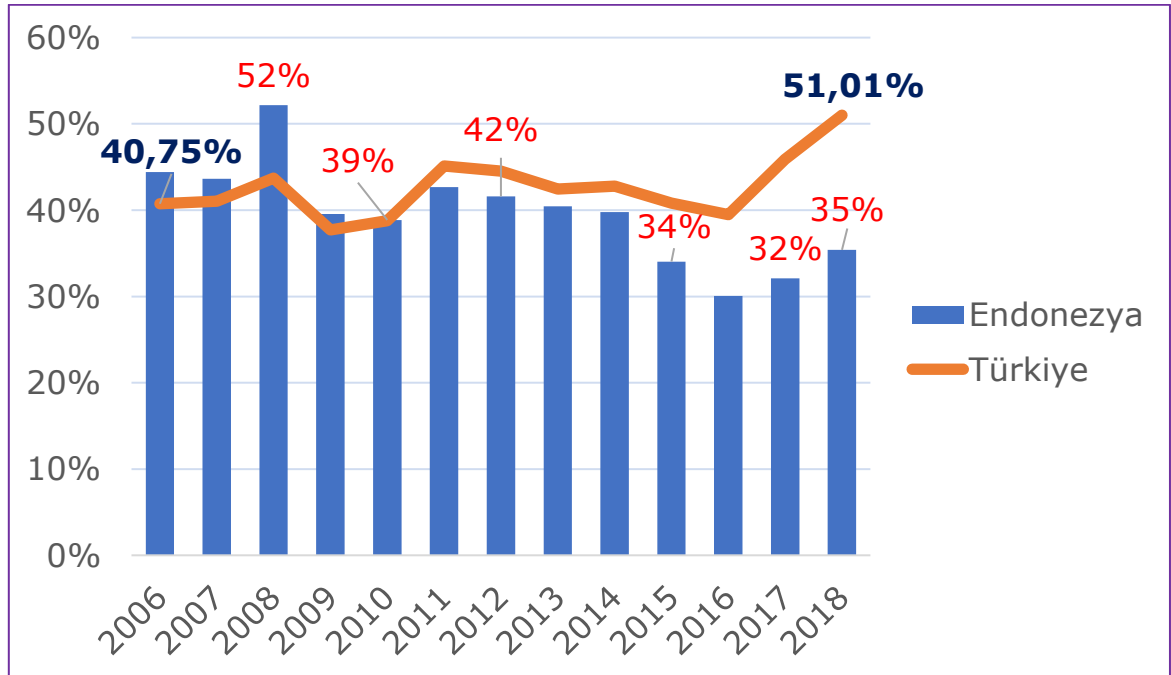
• **Endonezya'nın Dış Ticaret Dengesi**
(TradeMap, 2006-2018)



• **Endonezya'nın GSYH'sı**
(Dünya Bankası, 2006-2018)



• **Endonezya'nın Dış Ticaret Hacminin GSYH'ya Oranı – Trade Openness (Türkiye ile karşılaştırma)**
(Dünya Bankası, TradeMap, 2006-2018)



• **Endonezya'ya İhracatımızda Sektörler**
(TİM, Ocak-Eylül 2019)

SEKTÖR	Ocak- Eylül 2018 (x 1.000 \$)	Ocak- Eylül 2019 (x 1.000 \$)	Değişim
Çelik	2.078,99	1.884,61	-9,35%
Çimento Cam Seramik ve Toprak Ürünleri	1.034,96	1.021,81	-1,27%
Demir ve Demir Dışı Metaller	2.970,25	3.934,09	32,45%
Deri ve Deri Mamulleri	1.722,10	1.466,99	-14,81%
Diğer Sanayi Ürünleri	490,6	461,54	-5,92%
Elektrik Elektronik	14.592,24	13.325,29	-8,68%
Fındık ve Mamulleri	2.210,03	1.233,38	-44,19%
Gemi ve Yat	3,38	25,52	654,12%
Halı	12.242,87	15.242,59	24,50%
Hazırgiyim ve Konfeksiyon	6.849,16	9.088,50	32,70%
Hububat, Bakliyat, Yağlı Tohumlar ve Mamulleri	11.075,00	16.394,78	48,03%
İklimlendirme Sanayii	3.337,38	4.977,56	49,15%
Kimyevi Maddeler ve Mamulleri	34.475,04	35.872,21	4,05%
Kuru Meyve ve Mamulleri	91,48	276,31	202,04%
Madencilik Ürünleri	11.297,01	7.821,97	-30,76%
Makine ve Aksamları	17.205,43	18.575,67	7,96%
Meyve Sebze Mamulleri	417,47	428,46	2,63%
Mobilya, Kağıt ve Orman Ürünleri	1.596,28	2.304,70	44,38%
Mücevher	40,14	645,48	1507,96%
Otomotiv Endüstrisi	5.665,76	4.490,20	-20,75%
Savunma ve Havacılık Sanayii	4.415,74	352,46	-92,02%
Su Ürünleri ve Hayvansal Mamuller	4.437,43	1.752,93	-60,50%
Süs Bitkileri ve Mamülleri	-	-	-
Tekstil ve Hammaddeleri	19.018,58	22.544,56	18,54%
Tütün	21.337,73	23.774,68	11,42%
Yaş Meyve ve Sebze	1.246,74	431,35	-65,40%
Zeytin ve Zeytinyağı	364,39	515,6	41,50%

• **Endonezya'nın Dünyadan İthalatında İlk 10 GTİP**
(TradeMap, 2018)

6'lı GTİP Kodu	Ürün Açıklaması	Endonezya'nın İthalatı
'271012	Petrol ve bitümenli yağlardan elde edilen hafif yağlar ve müstahzarları (petrol veya bitümenli yağ oranı \geq %70)	11,1 milyar \$
'270900	Ham petrol (petrol yağları ve bitümenli minerallerden elde edilen yağlar)	9,2 milyar \$
'271019	Diğer yağlar ve müstahzarlar	6,1 milyar \$
'851770	Telefon cihazları, ses, görüntü veya diğer bilgileri almaya veya vermeye mahsus diğer cihazlar için aksam ve parçalar	4,2 milyar \$
'100199	Buğday (makarnalık durum buğdayı hariç) ve mahlut; tohumluk olmayan	2,6 milyar \$
'710812	Altın (diğer işlenmemiş şekillerde olanlar, para yerine kullanılmayan)	2,1 milyar \$
'230400	Soya fasulyesi yağı üretiminden arta kalan küspe ve katı atıklar	2 milyar \$
'170114	Diğer kamış şekeri	1,8 milyar \$
'271112	Propan (sıvılaştırılmış)	1,5 milyar \$
'271113	Bütan (sıvılaştırılmış)	1,5 milyar \$

• **Endonezya'nın Dünyaya İhracatında İlk 10 GTİP**
(TradeMap, 2018)

6'lı GTİP Kodu	Ürün Açıklaması	Endonezya'nın İhracatı
'270119	Diğer taşkömürleri	14,1 milyar \$
'151190	Palm yağı ve fraksiyonları; diğer	13 milyar \$
'271111	Doğal gaz (sıvılaştırılmış)	7 milyar \$
'270112	Bitümenli taşkömürü	6,5 milyar \$
'270900	Ham petrol (petrol yağları ve bitümenli minerallerden elde edilen yağlar)	5,1 milyar \$
'260300	Bakır cevherleri ve konsantreleri	4,2 milyar \$
'400122	Teknik yönden belirlenmiş tabii kauçuk (tsnr)	3,8 milyar \$
'271121	Doğal gaz (gaz halinde)	3,6 milyar \$
'151110	Palm yağı ve fraksiyonları; ham	3,6 milyar \$
'270210	Linyit (ağlomere edilmemiş)	3,3 milyar \$

• **Endonezya'nın Türkiye'den İthalatında İlk 10 GTİP**
(TradeMap, 2018)

6'lı GTİP Kodu	Ürün Açıklaması	Endonezya'nın İthalatı
'270900	Ham petrol (petrol yağları ve bitümenli minerallerden elde edilen yağlar)	253,2 milyon \$
'240120	Tütün (tamamen/kısmen sapları koparılmış, damarı çıkarılmış)	32,1 milyon \$
'284019	Diğer disodyum tetraborat	21,9 milyon \$
'283620	Sodyum karbonat	21,8 milyon \$
'261000	Krom cevherleri ve konsantreleri	10,5 milyon \$
'570242	Halılar ve diğer yer kaplamaları; sent. / suni dokumaya elverişli maddelerden, hav yapısında, hazır eşya halinde olan	9,5 milyon \$
'851770	Telefon cihazları, ses, görüntü veya diğer bilgileri almaya veya vermeye mahsus diğer cihazlar için aksam ve parçalar	8,3 milyon \$
'110100	Buğday unu/mahlut unu	6,8 milyon \$
'251512	Mermer ve traverten (blok, kalın dilimler şeklinde kesilmiş)	6,7 milyon \$
'520100	Pamuk (kardesiz, taranmamış)	6,4 milyon \$

• **Endonezya Pazarında En Yüksek Pazar Payına Sahip Olduğumuz Ürünler**
(TradeMap, 2018, "Endonezya'nın Türkiye'den ithalatı > 1 milyon \$")

6'lı GTİP Kodu	Ürün Açıklaması	Endonezya'nın Türkiye'den İthalatı	Endonezya'nın Dünyadan İthalatı	Pazar Payımız
'251200	Silisli fosil unlar (kiselgur tripolit, diatomit vs.)	2 milyon \$	4,7 milyon \$	42%
'110100	Buğday unu/mahlut unu	6,8 milyon \$	19,8 milyon \$	34%
'251512	Mermer ve traverten (blok, kalın dilimler şeklinde kesilmiş)	6,7 milyon \$	22 milyon \$	31%
'210220	Cansız mayalar; cansız diğer tek hücreli mikroorganizmalar	2,2 milyon \$	7,9 milyon \$	28%
'540263	Polipropilenden iplikler (dikiş ipliği hariç); çok katlı veya katlı bükülü (kable), perakende satış için olmayan	1,4 milyon \$	6,1 milyon \$	22%
'870193	Traktörler (8709 pozisyonuna giren traktörler hariç); 37 kW < motor gücü ≤ 75 kW	2,8 milyon \$	15,1 milyon \$	19%
'200799	Diğer reçel, jöle, marmelat, meyve püresi ve pastları	2,8 milyon \$	15,6 milyon \$	18%
'841012	Su türbinleri; 1000 kw < güç < 10 000 kw	1,2 milyon \$	6,8 milyon \$	18%
'293331	Piridin ve tuzları	1,1 milyon \$	6,4 milyon \$	17%
'620463	Kadın/kız çocuk için pantolon, şort vs. sentetik lif.	1,6 milyon \$	10,4 milyon \$	16%

- **Endonezya Pazarında Pazar Payımızın Olmadığı Ürünler**

(TradeMap, 2018, "Endonezya'nın dünyadan ithalatı & Türkiye'nin dünyaya ihracatı > 10 milyon \$")

6'lı GTİP Kodu	Ürün Açıklaması	Endonezya'nın Dünyadan İthalatı	Türkiye'nin Dünyaya İhracatı	Endonezya'nın Türkiye'den İthalatı
'870421	Dizel/yarı dizel motorlu taşıtlar (taşıma kapasitesi<5ton)	317,1 milyon \$	4,7 milyar \$	-
'870322	Motorlu taşıt; kıvılcım ateşlemeli (1000cm ³ <silindir=<1500 cm ³)	337,6 milyon \$	2,8 milyar \$	-
'710812	Altın (diğer işlenmemiş şekillerde olanlar, para yerine kullanılmayan)	2,1 milyar \$	2,6 milyar \$	-
'271012	Petrol ve bitümenli yağlardan elde edilen hafif yağlar ve müstahzarları (petrol veya bitümenli yağ oranı >=%70)	11,1 milyar \$	1,9 milyar \$	-
'870332	Motorlu taşıt; dizel/yarı dizel (1500cm ³ <silindir hacmi=<2500cm ³)	108,1 milyon \$	1,8 milyar \$	-
'870210	Minibüs, midibüs ve otobüs; dizel veya yarı dizel, kapasitesi >=10 kişi	86,2 milyon \$	1,8 milyar \$	-
'852872	Televizyon; diğerleri, renkli olanlar	195,9 milyon \$	1,4 milyar \$	-
'870323	Motorlu taşıt; kıvılcım ateşlemeli (1500cm ³ <silindir=<3000 cm ³)	556,1 milyon \$	1,2 milyar \$	-
'870120	Çekiciler; yarı römorklar için	86,8 milyon \$	0,9 milyar \$	-
'720839	Sıcak mamul demir, çelik rulo (kalınlık<3mm. diğer)	273 milyon \$	0,8 milyar \$	-

• **Endonezya’da Pazar Payımızı Kaybettiğimiz Ürünler**

(TradeMap, 2017-2018, "Endonezya'nın 2018'de Dünyadan ithalatı > 1 milyon \$")

6'lı GTİP Kodu	Ürün Açıklaması	Endonezya'nın Türkiye'den İthalatı 2017	Endonezya'nın Dünyadan İthalatı 2017	Endonezya'nın Türkiye'den İthalatı 2018	Endonezya'nın Dünyadan İthalatı 2018
'271012	Petrol ve bitümenli yağlardan elde edilen hafif yağlar ve müstahzarları (petrol veya bitümenli yağ oranı >=%70)	143 bin \$	9,3 milyar \$	-	11,1 milyar \$
'511290	Taranmış yün, ince kıldan diğer dokumalar	16,5 milyon \$	6,6 milyon \$	-	20,5 milyon \$
'840220	Kızgın su kazanları	138 bin \$	130,7 milyon \$	-	398,4 milyon \$
'847290	Diğer büro makina ve cihazları	26 milyon \$	69,9 milyon \$	-	78,9 milyon \$
'720720	Demir/alaşimsız çelikler (C=>%25	190 bin \$	338,7 milyon \$	-	479,7 milyon \$
'741810	Bakırdan sofra, mutfak ve diğer ev işlerinde kullanılan eşya ve bunların aksamı	211 bin \$	1,8 milyon \$	-	1,4 milyon \$
'890400	Römorkörler ve itici gemiler	336 bin \$	67,3 milyon \$	-	69,8 milyon \$
'851761	Ses, görüntü/diğer bilgileri almaya/vermeye mahsus baz istasyonları	430 bin \$	280,4 milyon \$	-	254,4 milyon \$
'847420	Metal cevherlerini kırma/öğütmeye mahsus makineler	505 bin \$	90,9 milyon \$	-	104,1 milyon \$
'410411	Sığır (buffalo dahil) ve at cinsi hayvanların dabalı, yaş, sırcalı, parçalanmamış, yarma post derileri	110 bin \$	15 milyon \$	-	10,5 milyon \$

• **Endonezya'ya İhracatımızın Değer Olarak En Çok Arttığı Ürünler**
(TradeMap, 2018, "Endonezya'nın 2018'de Türkiye'den ithalatı > 1 milyon \$")

6'lı GTİP Kodu	Ürün Açıklaması	Endonezya'nın Türkiye'den İthalatı 2017	Endonezya'nın Türkiye'den İthalatı 2018	Pazar Kazancı
'270900	Ham petrol (petrol yağları ve bitümenli minerallerden elde edilen yağlar)	162,4 milyon \$	253,2 milyon \$	90,7 milyon \$
'283620	Sodyum karbonat	5,7 milyon \$	21,8 milyon \$	16,1 milyon \$
'240120	Tütün (tamamen/kısmen sapları koparılmış, damarı çıkarılmış)	19,9 milyon \$	32,1 milyon \$	12,3 milyon \$
'261000	Krom cevherleri ve konsantreleri	6,5 milyon \$	10,5 milyon \$	4 milyon \$
'110100	Buğday unu/mahlut unu	3,6 milyon \$	6,8 milyon \$	3,2 milyon \$
'570242	Halılar ve diğer yer kaplamaları; sent. / suni dokumaya elverişli maddelerden, hav yapısında, hazır eşya halinde olan	6,7 milyon \$	9,5 milyon \$	2,8 milyon \$
'880330	Uçak ve helikopterlerin diğer aksam ve parçaları	0,7 milyon \$	3,5 milyon \$	2,8 milyon \$
'030314	Alabalıklar; dondurulmuş	0,7 milyon \$	3,1 milyon \$	2,4 milyon \$
'251512	Mermer ve traverten (blok, kalın dilimler şeklinde kesilmiş)	4,3 milyon \$	6,7 milyon \$	2,4 milyon \$
'853521	Otomatik devre kesiciler (gerilim <72, 5 kV)	3,9 milyon \$	6,1 milyon \$	2,2 milyon \$

• **Endonezya'ya İhracatımızın Değer Olarak En Çok Azaldığı Ürünler**
(TradeMap, 2018, "Endonezya'nın 2018'de Türkiye'den ithalatı > 1 milyon \$")

6'lı GTİP Kodu	Ürün Açıklaması	Endonezya'nın Türkiye'den İthalatı 2017	Endonezya'nın Türkiye'den İthalatı 2018	Pazar Kaybı
'520100	Pamuk (kardesiz, taranmamış)	9,5 milyon \$	6,4 milyon \$	-3,2 milyon \$
'080550	Limon ve tatlı limon (taze/kurutulmuş)	4,3 milyon \$	2,6 milyon \$	-1,8 milyon \$
'722611	Manyetik [(silikonlu) çelikler;genişlik<600mm taneleri yönlendirilmiş]	2,7 milyon \$	1,9 milyon \$	-773 bin \$
'845011	Tam otomatik çamaşır yıkama makineleri-kapasitesi=<10 kg	3,4 milyon \$	2,8 milyon \$	-551 bin \$
'620462	Kadın/kız çocuk için pantolon, şort vs. pamuktan	3,8 milyon \$	3,2 milyon \$	-501 bin \$
'540219	Naylon/diğer poliamidden iplik (dikiş hariç) yüksek mukavemetli, toptan	3,5 milyon \$	3,2 milyon \$	-298 bin \$
'240110	Tütün (saplı, damarlı)	2,9 milyon \$	2,6 milyon \$	-237 bin \$
'870590	Özel amaçlı diğer motorlu taşıtlar	2,9 milyon \$	2,7 milyon \$	-229 bin \$
'620342	Erkek/erkek çocuk için kısa pantolon, şort vs. pamuktan	2,3 milyon \$	2,1 milyon \$	-186 bin \$
'590210	Naylon/poliamid esaslı mensucat;iç-dış lastik için	1,3 milyon \$	1,1 milyon \$	-148 bin \$