

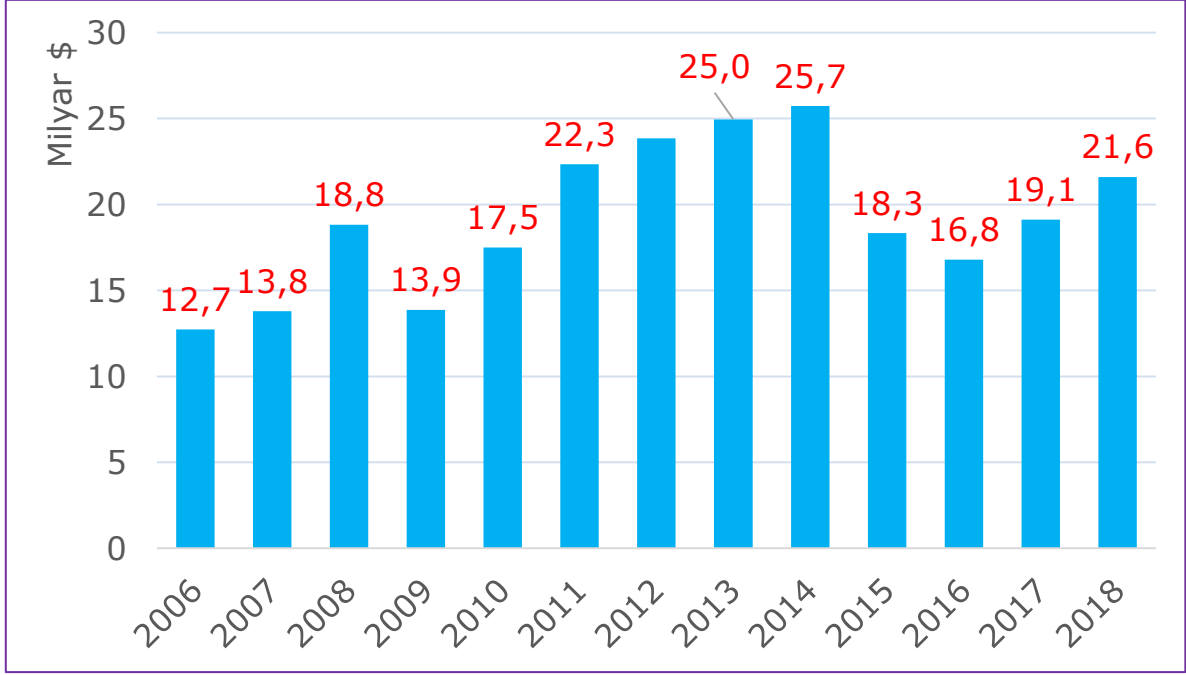
# EKVADOR ÜLKE BİLGİ NOTU



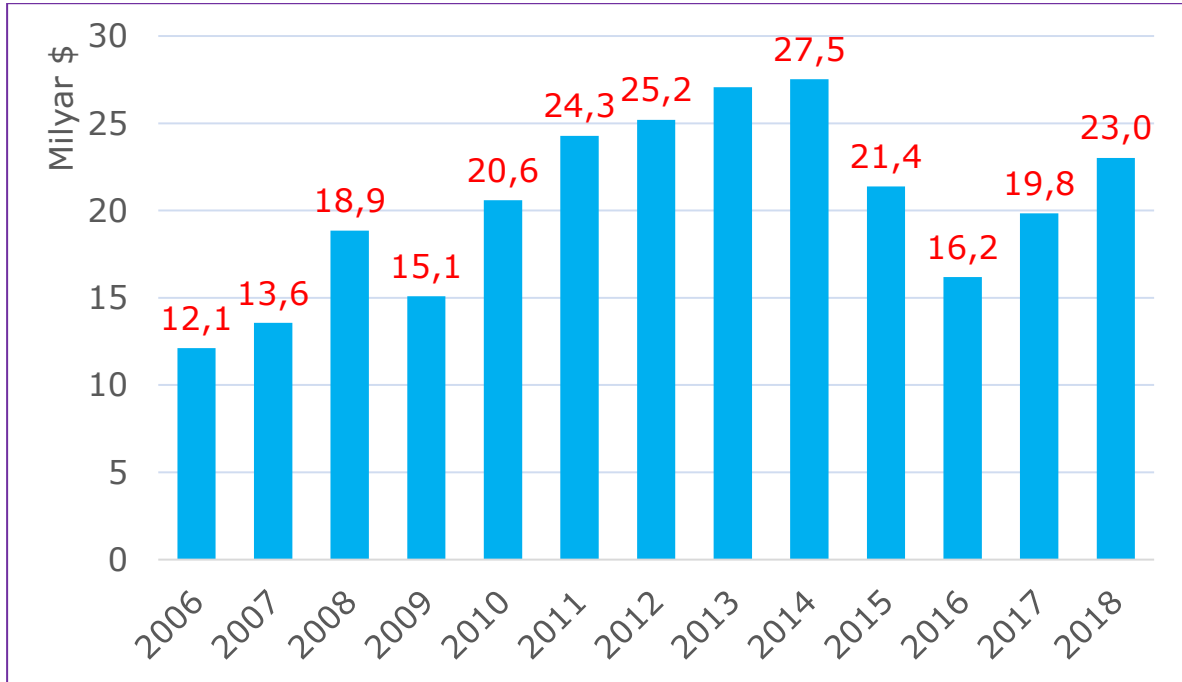
<b>Resmi Adı</b>	Ekvador Cumhuriyeti
<b>Nüfus</b>	17.084.357 (2018)
<b>Yüzölçümü</b>	283.560 km <sup>2</sup>
<b>Dil</b>	İspanyolca (resmi), Quichia (Yerel)
<b>Başkent</b>	Kito
<b>Para Birimi</b>	ABD Doları
<b>Yönetim Şekli</b>	Başkanlık Tip Demokrası
<b>Cumhurbaşkanı</b>	Lenín Moreno
<b>GSYİH (Nominal)</b>	108,398 milyar \$ (2018)
<b>KİŞİ BAŞINA GSYİH</b>	6.345 \$ (2018)
<b>GSYİH BÜYÜME HIZI (Reel)</b>	%1,38 (2018)
<b>ENFLASYON ORANI</b>	-%0,22 (2018)
<b>İŞSİZLİK ORANI</b>	%3,53 (2018)
<b>TOPLAM İHRACAT</b>	21,6 Milyar \$ (2018)
<b>TOPLAM İTHALAT</b>	23 Milyar \$ (2018)
<b>EKVADOR'UN TÜRKİYE'DEN İTHALATI</b>	71,7 Milyon \$
<b>EKVADOR'UN TÜRKİYE'YE İHRACATI</b>	169,2 Milyon \$

# **EKVADOR'UN DIŐ TİCARET VERİLERİ**

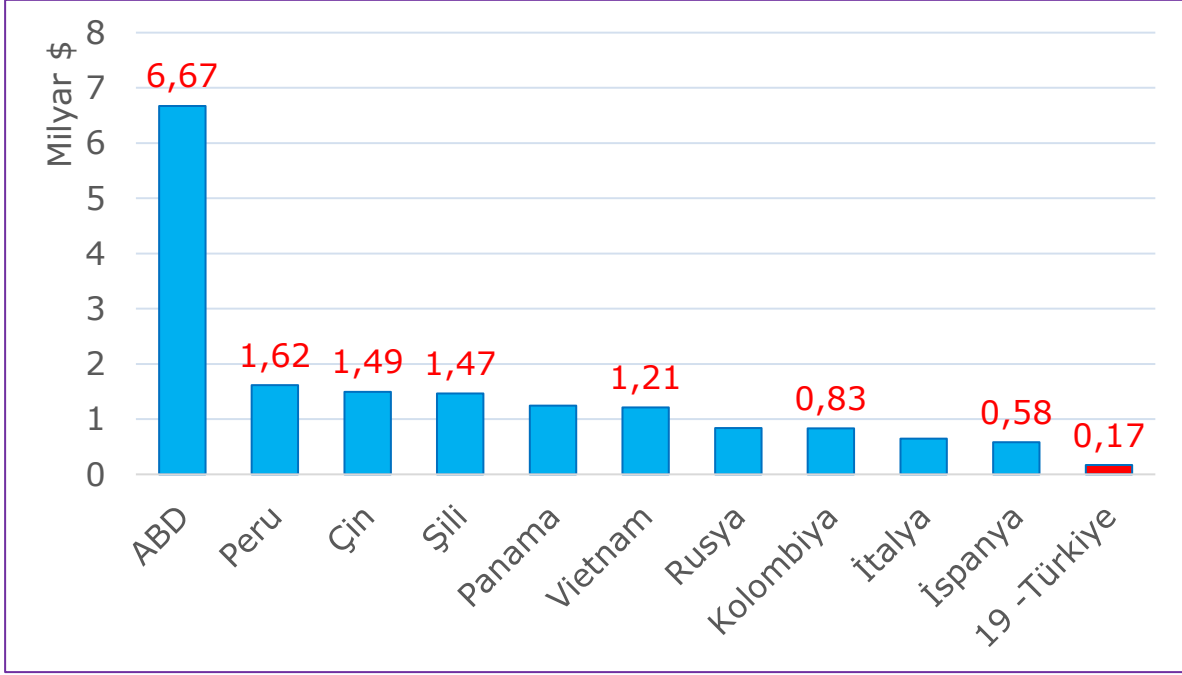
• **Ekvador'un Dünyaya İhracatı**  
(TradeMap, 2006-2018)



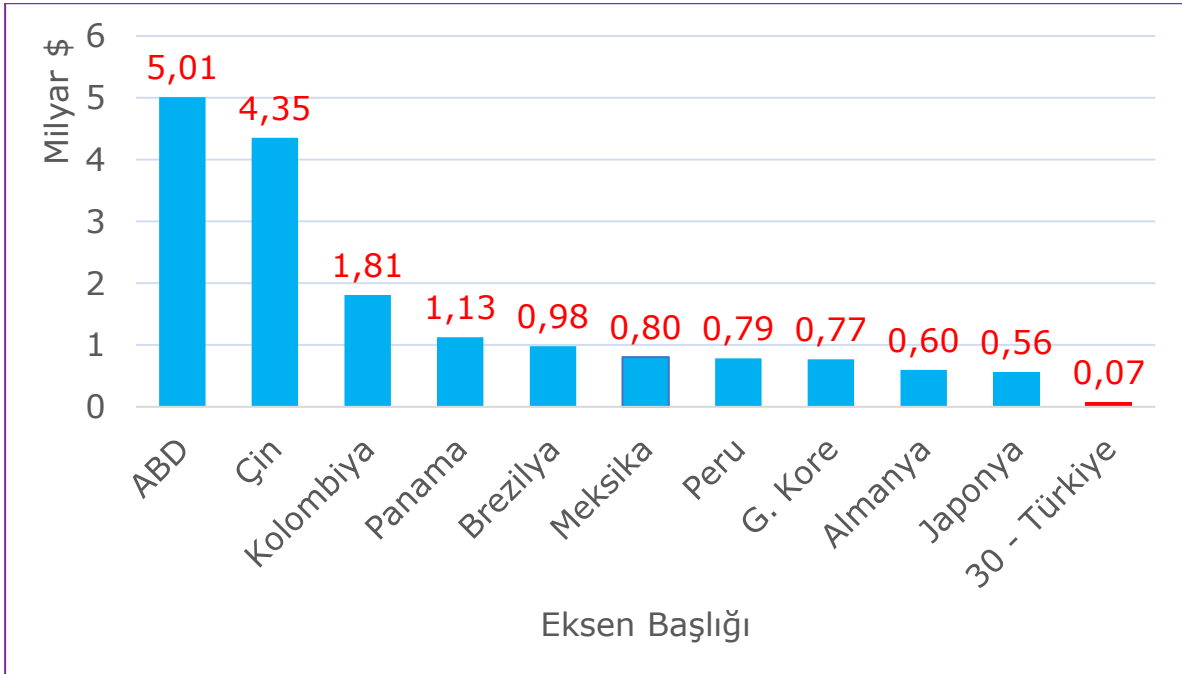
• **Ekvador'un Dünyadan İthalatı**  
(TradeMap, 2006-2018)



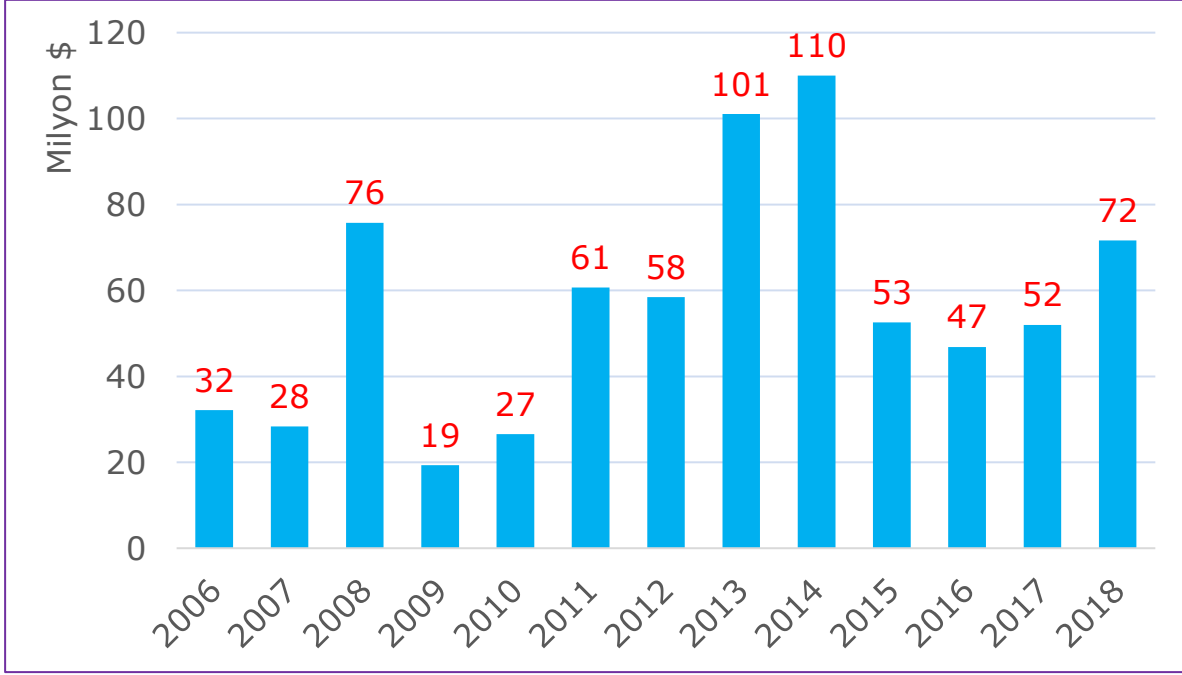
• **Ekvador'un İhracatında Ülkeler**  
(TradeMap, 2018)



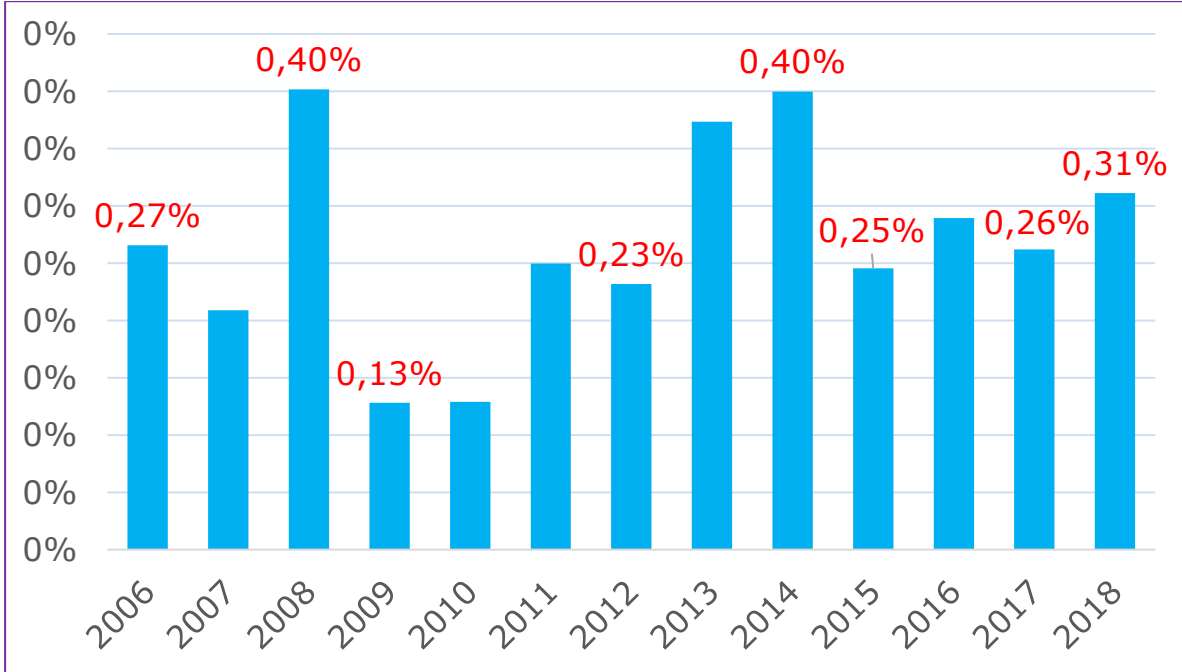
• **Ekvador'un İthalatında Ülkeler**  
(TradeMap, 2018)



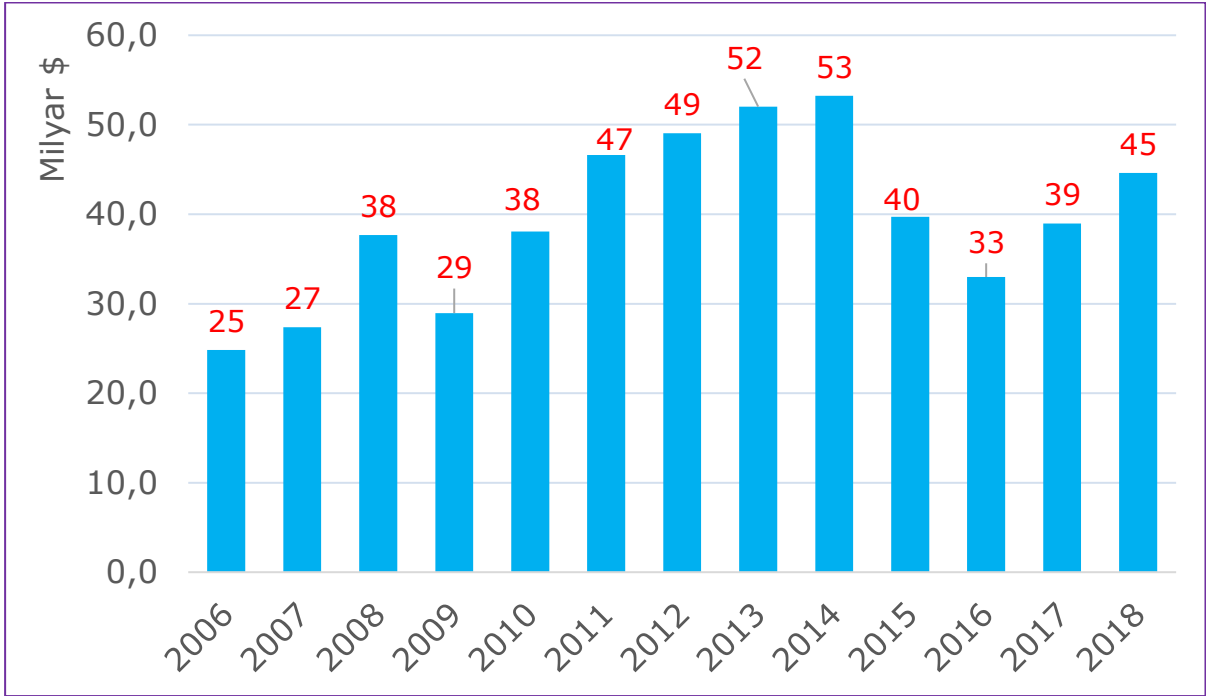
• **Ekvador'un Türkiye'den İthalatı**  
(TradeMap, 2006-2018)



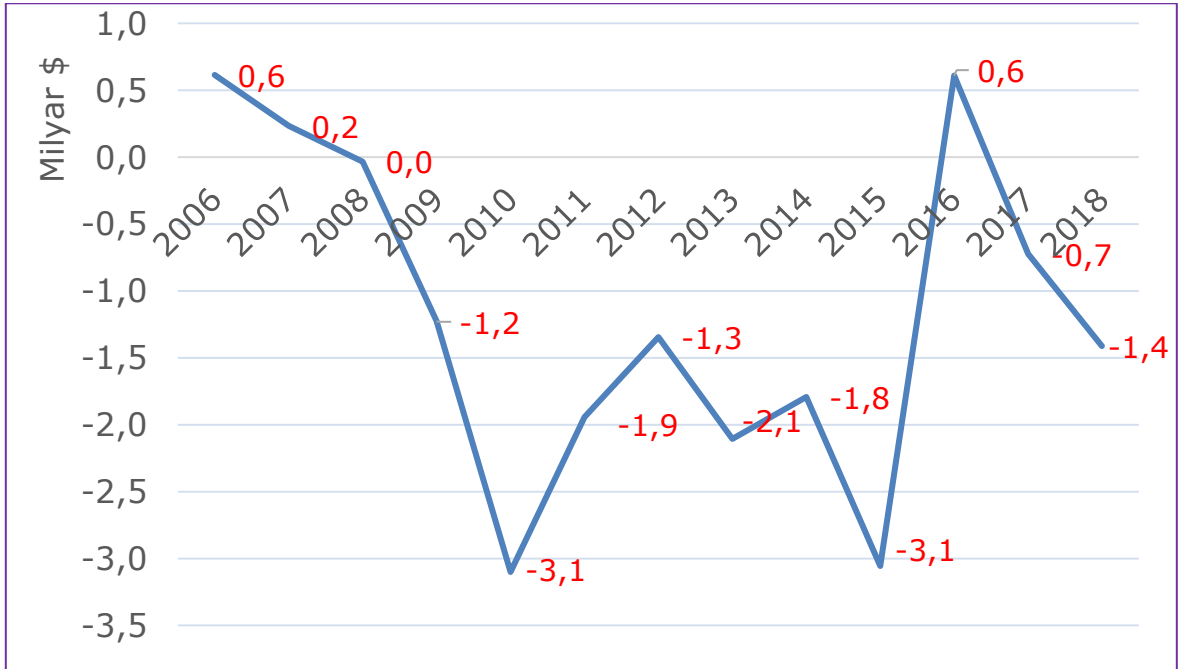
• **Ekvador'un İthalatında Türkiye'nin Payı**  
(TradeMap, 2006-2018)



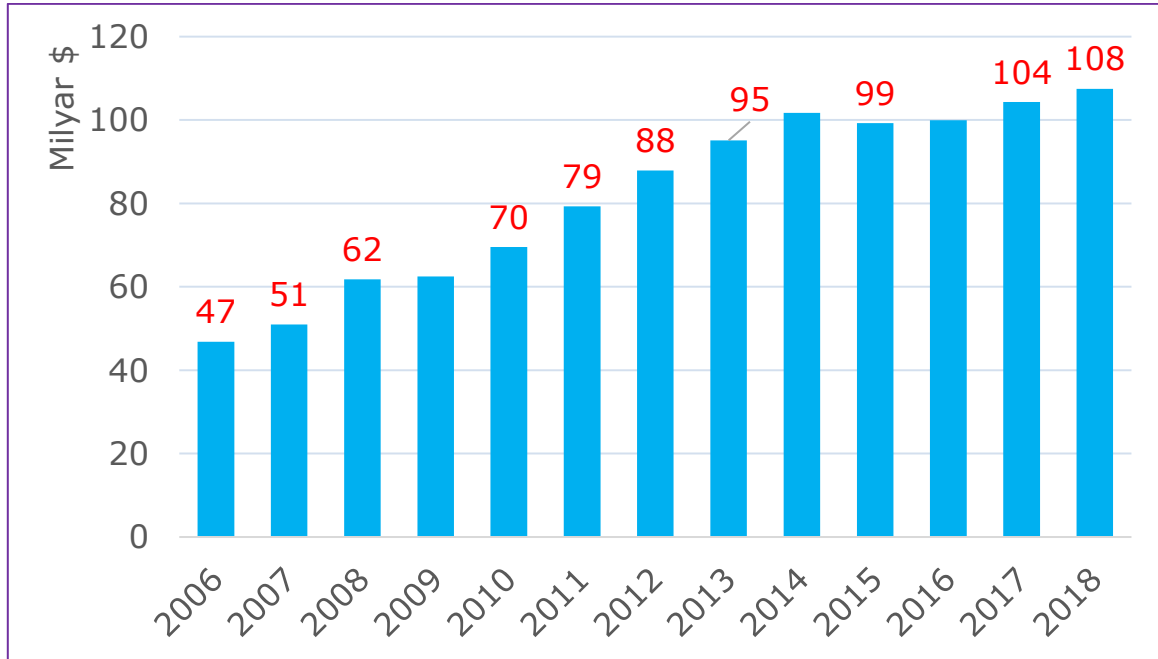
• **Ekvador'un Dış Ticaret Hacmi**  
(TradeMap, 2006-2018)



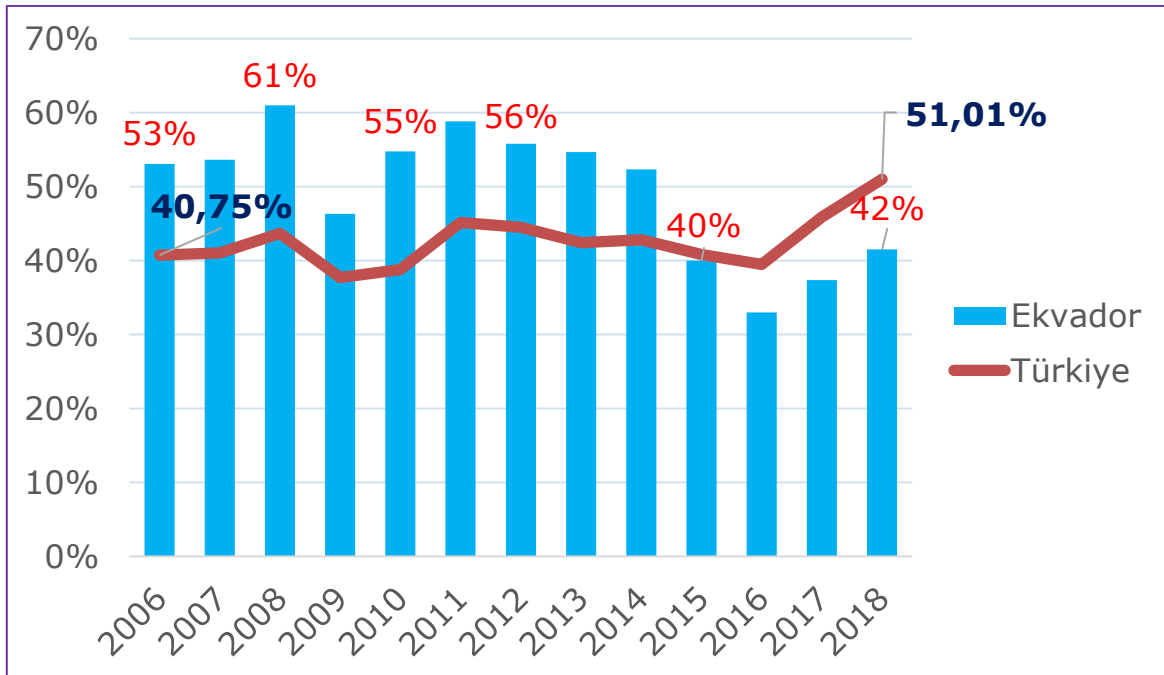
• **Ekvador'un Dış Ticaret Dengesi**  
(TradeMap, 2006-2018)



• **Ekvador'un GSYH'si**  
(Dünya Bankası, 2006-2018)



• **Ekvador'un Dış Ticaret Hacminin GSYH'ye Oranı – Trade Openness (Türkiye ile karşılaştırma)**  
(Dünya Bankası, TradeMap, 2006-2018)





• **Ekvador'un Dünyaya İhracatında İlk 10 GTİP**  
(TradeMap, 2018)

<b>6'lı GTİP Kodu</b>	<b>Ürün Açıklaması</b>	<b>Ekvador'un İhracatı 2018</b>
'270900	Ham petrol (petrol yağları ve bitümenli minerallerden elde edilen yağlar)	7,9 milyar \$
'080390	Muz (plantain hariç); taze veya kurutulmuş	3,1 milyar \$
'030617	Diğer karidesler; dondurulmuş	2,9 milyar \$
'160414	Ton balıkları/orkinoslar ve palamut; hazırlanmış/konserve edilmiş (bütün/parça)	1,1 milyar \$
'271019	Diğer yağlar ve müstahzarlar	946,3 milyon \$
'180100	Kakao dane ve kırıkları (ham/kavrulmuş, bütün/kırık)	665,2 milyon \$
'060311	Güller (taze)	635,7 milyon \$
'030616	Soğuk su karidesleri; dondurulmuş	311,9 milyon \$
'710812	Altın (diğer işlenmemiş şekillerde olanlar, para yerine kullanılmayan)	169,2 milyon \$
'060319	Buket yapmaya elverişli diğer kesme çiçek ve tomurcuklar	168,1 milyon \$

• **Ekvador'un Dünyadan İthalatında İlk 10 GTİP**  
(TradeMap, 2018)

<b>6'lı GTİP Kodu</b>	<b>Ürün Açıklaması</b>	<b>Sri Lanka'nın İhracatı 2018</b>
'271019	Diğer yağlar ve müstahzarlar	2,3 milyar \$
'270750	Diğer aromatik hidrokarbon karışımları; ISO 3405 Metodu (ASTMD 86 Metoduna eşdeğer) ile damıtılan	1,6 milyar \$
'300490	Tedavide/korunmada kullanılmak üzere hazırlanan diğer ilaçlar	515,3 milyon \$
'870323	Motorlu taşıt; kıvılcım ateşlemeli (1500cm <sup>3</sup> <silindir=<3000 cm <sup>3</sup> )	508,5 milyon \$
'230400	Soya fasulyesi yağı üretiminden arta kalan küspe ve katı atıklar	464,7 milyon \$
'870322	Motorlu taşıt; kıvılcım ateşlemeli (1000cm <sup>3</sup> <silindir=<1500 cm <sup>3</sup> )	433,5 milyon \$
'271112	Propan (sıvılaştırılmış)	395,3 milyon \$
'230990	Hazır diğer hayvan yemleri (perakende)	291,2 milyon \$
'851712	Hücresel ağlar için veya diğer kablosuz ağlar için telefonlar	266,5 milyon \$
'852872	Televizyon; diğerleri, renkli olanlar	235,9 milyon \$

• **Ekvador'un Türkiye'den İthalatında İlk 10 GTİP**  
(TradeMap, 2018)

<b>6'lı GTİP Kodu</b>	<b>Ürün Açıklaması</b>	<b>Ekvador'un Türkiye'den İthalatı</b>
'722870	Alaşımli çeliklerden profiller	5,6 milyon \$
'550130	Sentetik filament demetleri; akrilik/modakrilikten	2,7 milyon \$
'890190	Yük ve hem insan hem de yük taşımaya mahsus diğer su taşıtları	2,4 milyon \$
'870210	Minibüs, midibüs ve otobüs; dizel veya yarı dizel, kapasitesi $\geq 10$ kişi	2,4 milyon \$
'480300	Tuvalet-temizlik kağıtları	2,3 milyon \$
'180631	Diğer gıda müstahzarları; ağırlığı $\leq 2$ kg, kakao/çikolata içeren (doldurulmuş)	1,7 milyon \$
'721621	L şeklinde profil (sıcak hadde, yükseklik $<80$ mm.)	1,4 milyon \$
'283526	Diğer kalsiyum fosfatlar	1,3 milyon \$
'300490	Tedavide/korunmada kullanılmak üzere hazırlanan diğer ilaçlar	1,3 milyon \$
'841850	Vitrin, tezgah vb. tipi soğutucu-dondurucular	1,1 milyon \$

• **Ekvador'un Türkiye'ye İhracatında İlk 10 GTİP**  
(TradeMap, 2018)

<b>6'lı GTİP Kodu</b>	<b>Ürün Açıklaması</b>	<b>Ekvador'un Türkiye'ye İhracatı</b>
'080390	Muz (plantain hariç); taze veya kurutulmuş	160,5 milyon \$
'960630	Düğme formları ve düğmelerin diğer aksamı; düğme taslakları	1,6 milyon \$
'442199	Başka yerde sınıflandırılmamış ahşaptan diğer eşya	1,6 milyon \$
'710812	Altın (diğer işlenmemiş şekillerde olanlar, para yerine kullanılmayan)	1,5 milyon \$
'440722	Virola, İmbua ve Balsa (kalınlık ≥ 6mm.)	1,4 milyon \$
'210111	Kahve hülasa, esans ve konsantreleri	858 bin \$
'180400	Kakao yağı	341 bin \$
'391590	Diğer plastiklerden döküntü kalıntı ve hurdalar	328 bin \$
'200799	Diğer reçel, jöle, marmelat, meyve püresi ve pastları	322 bin \$
'230120	Balık, yumuşakça, sudaki omurgasızların un, pelletleri	298 bin \$

• **Ekvador'un İhracatında Sektörler**  
(TradeMap, 2018)

<b>SEKTÖR</b>	<b>2018 İhracat (X 1.000 \$)</b>
Çelik	85.451
Çimento Cam Seramik ve Toprak Ürünleri	42.413
Demir ve Demir Dışı Metaller	265.966
Deri ve Deri Mamulleri	28.719
Diğer Sanayi Ürünleri	4.778
Elektrik Elektronik	86.074
Fındık ve Mamulleri	56.300
Gemi, Yat ve Hizmetleri	12.276
Halı	57
Hazır Giyim ve Konfeksiyon	59.965
Hububat, Bakliyat, Yağlı Tohumlar ve Mamulleri	1.278.618
İklimlendirme Sanayii	24.865
Kimyevi Maddeler ve Mamulleri	9.034.745
Kuru Meyve ve Mamulleri	1.330
Madencilik Ürünleri	107.519
Makine ve Aksamları	72.151
Meyve Sebze Mamulleri	356.560
Mobilya, Kağıt ve Orman Ürünleri	468.047
Mücevher	177.850
Otomotiv Endüstrisi	103.337
Savunma ve Havacılık Sanayii	71.027
Su Ürünleri ve Hayvansal Mamuller	4.898.145
Süs Bitkileri ve Mamulleri	858.624
Tekstil ve Hammaddeleri	61.361
Tütün	70.126
Yaş Meyve ve Sebze	3.376.308
Zeytin ve Zeytinyağı	135
Diğer Ürünler	3.373
<b>Genel Toplam</b>	<b>21.606.120</b>

- **Ekvador Pazarında En Yüksek Pazar Payına Sahip Olduğumuz Ürünler**  
(TradeMap, 2018, "Ekvador'un Türkiye'den ve Dünyadan İthalatı > 100 Bin \$")

6'lı GTİP Kodu	Ürün Açıklaması	Ekvador'un Türkiye'den İthalatı	Ekvador'un Dünyadan İthalatı	Pazar Payımız
'890190	Yük ve hem insan hem de yük taşımaya mahsus diğer su taşıtları	2,4 milyon \$	2,6 milyon \$	94,2%
'721621	L şeklinde profil (sıcak hadde, yükseklik<80mm.)	1,4 milyon \$	1,7 milyon \$	82,4%
'080222	Fındık (kabuksuz)	762 bin \$	929 bin \$	82,0%
'480220	Mesnet kağıt, kartonlar (ışık, ısı vb. hassas kağıtlar için)	339 bin \$	419 bin \$	80,9%
'721640	L/T profil demir (çelik; yükseklik=>80mm, sıcak işlenmiş)	324 bin \$	414 bin \$	78,3%
'722840	Alaşımli çelik diğer çubuklar (dövülmüş)	157 bin \$	251 bin \$	62,5%
'722870	Alaşımli çeliklerden profiller	5,6 milyon \$	10 milyon \$	56,4%
'750720	Nikelden boru bağlantı parçaları	135 bin \$	343 bin \$	39,4%
'281830	Aluminyum hidroksit	327 bin \$	834 bin \$	39,2%
'281000	Bor oksitleri; borik asitler	225 bin \$	586 bin \$	38,4%

- **Ekvador Pazarında Pazar Payımızın Olmadığı Ürünler**  
(TradeMap, 2018, "Ekvador'un Dünyadan ithalatı > 100 bin \$")

6'lı GTİP Kodu	Ürün Açıklaması	Ekvador'un Dünyadan İthalatı	Türkiye'nin Dünyaya İhracatı	Ekvador'un Türkiye'den İthalatı
'270750	Diğer aromatik hidrokarbon karışımları; ISO 3405 Metodu (ASTMD 86 Metoduna eşdeğer) ile damıtılan	1,6 milyar \$	13,7 milyon \$	-
'870323	Motorlu taşıt; kıvılcım ateşlemeli (1500cm <sup>3</sup> <silindir=<3000 cm <sup>3</sup> )	508,5 milyon \$	1,2 milyar \$	-
'230400	Soya fasulyesi yağı üretiminden arta kalan küspe ve katı atıklar	464,7 milyon \$	22,2 milyon \$	-
'870322	Motorlu taşıt; kıvılcım ateşlemeli (1000cm <sup>3</sup> <silindir=<1500 cm <sup>3</sup> )	433,5 milyon \$	2,8 milyar \$	-
'271112	Propan (sıvılaştırılmış)	395,3 milyon \$	4,6 milyon \$	-
'851712	Hücresel ağlar için veya diğer kablosuz ağlar için telefonlar	266,5 milyon \$	33,4 milyon \$	-
'852872	Televizyon; diğerleri, renkli olanlar	235,9 milyon \$	1,4 milyar \$	-
'100119	Makarnalık buğday (durum buğdayı); tohumluk olmayan	201 milyon \$	7 milyon \$	-
'271113	Bütan (sıvılaştırılmış)	139,5 milyon \$	-	-
'730429	Gaz/petrol sondajında, mahfaza/üretiminde kullanılan diğer borular	123,1 milyon \$	1 milyon \$	-

- **Ekvador’da Pazar Payımızı Kaybettiğimiz Ürünler**

(TradeMap, 2017-2018, "Ekvador’un 2018’de Dünyadan ithalatı > 100 Bin \$")

6’lı GTİP Kodu	Ürün Açıklaması	Ekvador’un Türkiye’den İthalatı (2017)	Ekvador’un Dünyadan İthalatı (2017)	Ekvador’un Türkiye’den İthalatı (2018)	Ekvador’un Dünyadan İthalatı (2018)
'850239	Diğer elektrojen grupları	1,3 milyon \$	32,2 milyon \$	-	4,2 milyon \$
'283620	Sodyum karbonat	439 bin \$	11,3 milyon \$	-	10,3 milyon \$
'853720	Kontrol-dağıtım tabloları (gerilim >1000 v.)	303 bin \$	17,8 milyon \$	-	24,1 milyon \$
'842951	Önden yüklemeli küreyici-yükleyiciler	158 bin \$	11,2 milyon \$	-	20,3 milyon \$
'853521	Otomatik devre kesiciler	149 bin \$	1,1 milyon \$	-	2 milyon \$
'846249	Zımbalı kesme, taslak çıkarma makineleri-diğer	125 bin \$	505 bin \$	-	1,1 milyon \$
'846231	Nümerik kontrollü makasla kesme tezgah ve presler	116 bin \$	862 bin \$	-	3,4 milyon \$
'841810	Birden fazla dış kapılı kombine soğutucu-dondurucular	110 bin \$	62,1 milyon \$	-	53,3 milyon \$
'690210	Ateşe dayanıklı tuğla (mgo, cao/cr2o3 oranı >%50, mg, ca/cr içeren)	107 bin \$	1,7 milyon \$	-	1,7 milyon \$
'691110	Porselen ve çiniden sofrta ve mutfak eşyası	89 bin \$	5,4 milyon \$	-	8,8 milyon \$



- **Ekvador'a İhracatımızın Değer Olarak En Çok Arttığı Ürünler**  
(TradeMap, 2018, "Ekvador'un 2018'de Türkiye'den ithalatı > 100 Bin \$")

6'lı GTİP Kodu	Ürün Açıklaması	Ekvador'un Türkiye'den İthalatı (2017)	Ekvador'un Türkiye'den İthalatı (2018)	Pazar Kazancı
'890190	Yük ve hem insan hem de yük taşımaya mahsus diğer su taşıtları	-	2,4 milyon \$	2,4 milyon \$
'870210	Minibüs, midibüs ve otobüs; dizel veya yarı dizel, kapasitesi >=10 kişi	-	2,4 milyon \$	2,4 milyon \$
'721621	L şeklinde profil (sıcak hadde, yükseklik<80mm.)	273 bin \$	1,4 milyon \$	1,1 milyon \$
'283526	Diğer kalsiyum fosfatlar	430 bin \$	1,3 milyon \$	887 bin \$
'180631	Diğer gıda müstahzarları; ağırlığı =< 2 kg, kakao/çikolata içeren (doldurulmuş)	841 bin \$	1,7 milyon \$	817 bin \$
'722830	Alaşımli çeliklerden diğer sıcak haddeli (çekilmiş çubuklar)	191 bin \$	931 bin \$	740 bin \$
'841780	Sanayi-laboratuvarlara mahsus diğer fırınlar-elektriksiz	86 bin \$	719 bin \$	633 bin \$
'830710	Demir/çelikten eğilip bükülebilen borular	-	611 bin \$	610 bin \$
'390110	Özgül kütlesi < 0,94 olan polietilen	-	580 bin \$	580 bin \$
'847490	Toprak, taş, cevher vb. ayıran, yıkayan vb. makinelerin parçaları	103 bin \$	648 bin \$	545 bin \$

- **Ekvador'a İhracatımızın Değer Olarak En Çok Azaldığı Ürünler**  
(TradeMap, 2018, "Ekvador'un 2018'de Türkiye'den ithalatı > 100 Bin \$")

6'lı GTİP Kodu	Ürün Açıklaması	Ekvador'un Türkiye'den İthalatı (2017)	Ekvador'un Türkiye'den İthalatı (2018)	Pazar Kaybı
'850440	Statik konvertörler	1,1 milyon \$	305 bin \$	-789 bin \$
'480300	Tuvalet-temizlik kağıtları	3 milyon \$	2,3 milyon \$	-758 bin \$
'300490	Tedavide/korunmada kullanılmak üzere hazırlanan diğer ilaçlar	1,8 milyon \$	1,3 milyon \$	-516 bin \$
'999999	Diğer Ürünler	572 bin \$	244 bin \$	-328 bin \$
'722840	Alaşımli çelik diğer çubuklar (dövülmüş)	390 bin \$	157 bin \$	-233 bin \$
'281830	Aluminyum hidroksit	451 bin \$	327 bin \$	-124 bin \$
'401180	Kauçuktan yeni dış lastikler; yapı, madencilik veya sanayi elleçleme taşıtları ve makinelerinde kullanılan	265 bin \$	152 bin \$	-113 bin \$
'846221	Sayısal kontrollü kavisleme, katlama, düzeltme/yassılaştırma tezgahı.	288 bin \$	193 bin \$	-95 bin \$

• **Ekvador'a İhracatımızda Sektörler**  
(TİM, Ocak-Kasım 2019)

SEKTÖR	Ocak-Kasım 2018 (x1000\$)	Ocak-Kasım 2019 (x1000\$)	Değişim
Çelik	7.675	12.586	64%
Çimento Cam Seramik ve Toprak Ürünleri	1.431	689	-52%
Demir ve Demir Dışı Metaller	506	414	-18%
Deri ve Deri Mamulleri	8	50	529%
Diğer Sanayi Ürünleri	73	128	75%
Elektrik Elektronik	2.052	2.337	14%
Fındık ve Mamulleri	874	676	-23%
Halı	100	45	-55%
Hazır giyim ve Konfeksiyon	428	173	-59%
Hububat, Bakliyat, Yağlı Tohumlar ve Mam.	3.540	3.249	-8%
İklimlendirme Sanayii	2.139	2.586	21%
Kimyevi Maddeler ve Mamulleri	7.917	7.046	-11%
Kuru Meyve ve Mamulleri	24	11	-56%
Madencilik Ürünleri	186	408	119%
Makine ve Aksamları	7.082	6.001	-15%
Mobilya, Kağıt ve Orman Ürünleri	2.911	2.198	-24%
Mücevher	5	12	145%
Otomotiv Endüstrisi	5.270	5.689	8%
Savunma ve Havacılık Sanayii	0	79	*
Tekstil ve Hammaddeleri	3.506	3.716	6%
Yaş Meyve ve Sebze	25	0	*