

SENEGAL ÜLKE BİLGİ NOTU

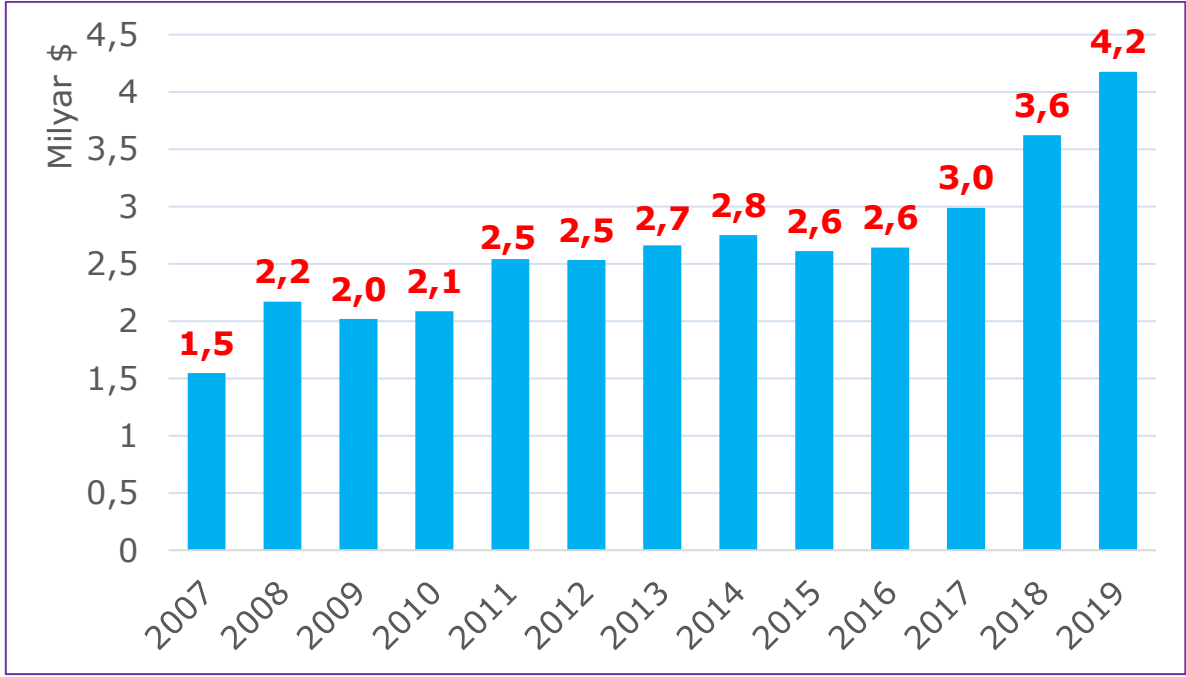


Ekonomik Araştırmalar Şubesi
(Haziran 2020)

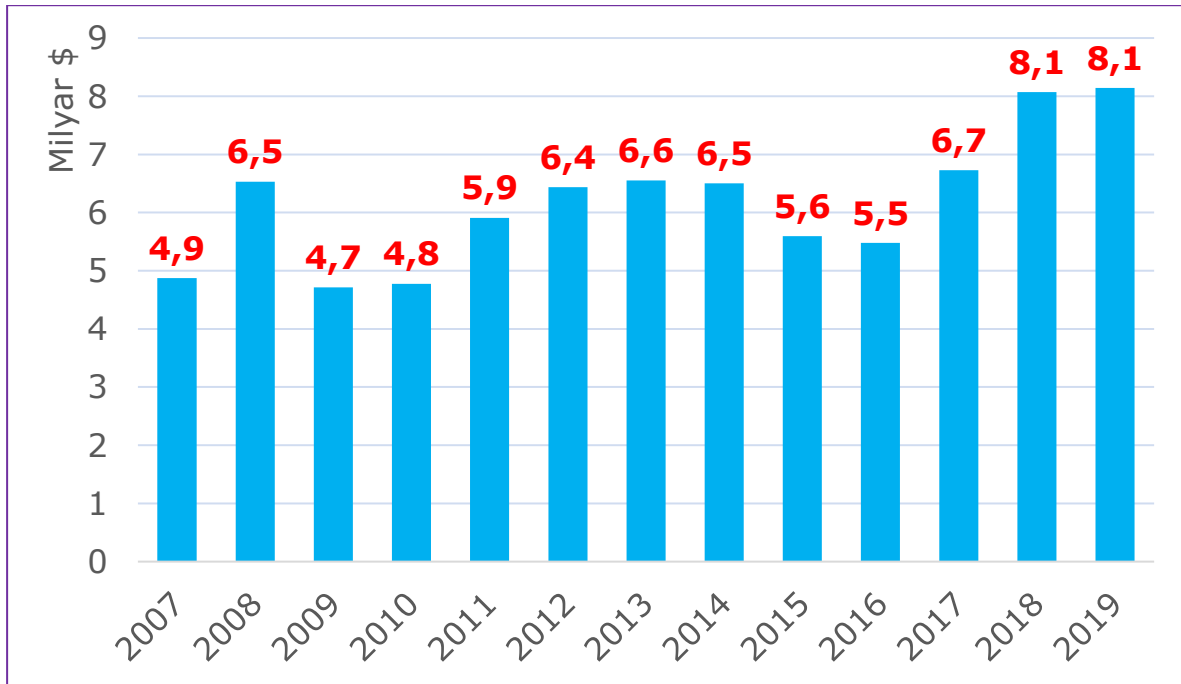
Resmi Adı	Senegal Cumhuriyeti
Nüfus	15.854.360 (2018)
Yüzölçümü	196.710 km ²
Dil	Fransızca
Başkent	Dakar
Para Birimi	Batı Afrika Frangı (0,0017 \$)
Yönetim Şekli	Yarı Başkanlık Sistemli Cumhuriyet
Cumhurbaşkanı	Macky Sall (2 Nisan 2012)
GSYİH (Nominal)	24,13 milyar \$ (2018)
KİŞİ BAŞINA GSYİH	1.522 \$ (2018)
GSYİH BÜYÜME HIZI (Reel)	%6,8 (2018)
ENFLASYON ORANI	%1,8 (2018)
İŞSİZLİK ORANI	%6,8 (2018)
TOPLAM İHRACAT	4,17 Milyar \$ (2019)
TOPLAM İTHALAT	8,14 Milyar \$ (2019)
SENEGAL'İN TÜRKİYE'DEN İTHALATI	303,2 Milyon \$ (2019)
SENEGAL'İN TÜRKİYE'YE İHRACATI	7,28 Milyon \$ (2019)

SENEGAL'İN DIŐ TİCARET VERİLERİ

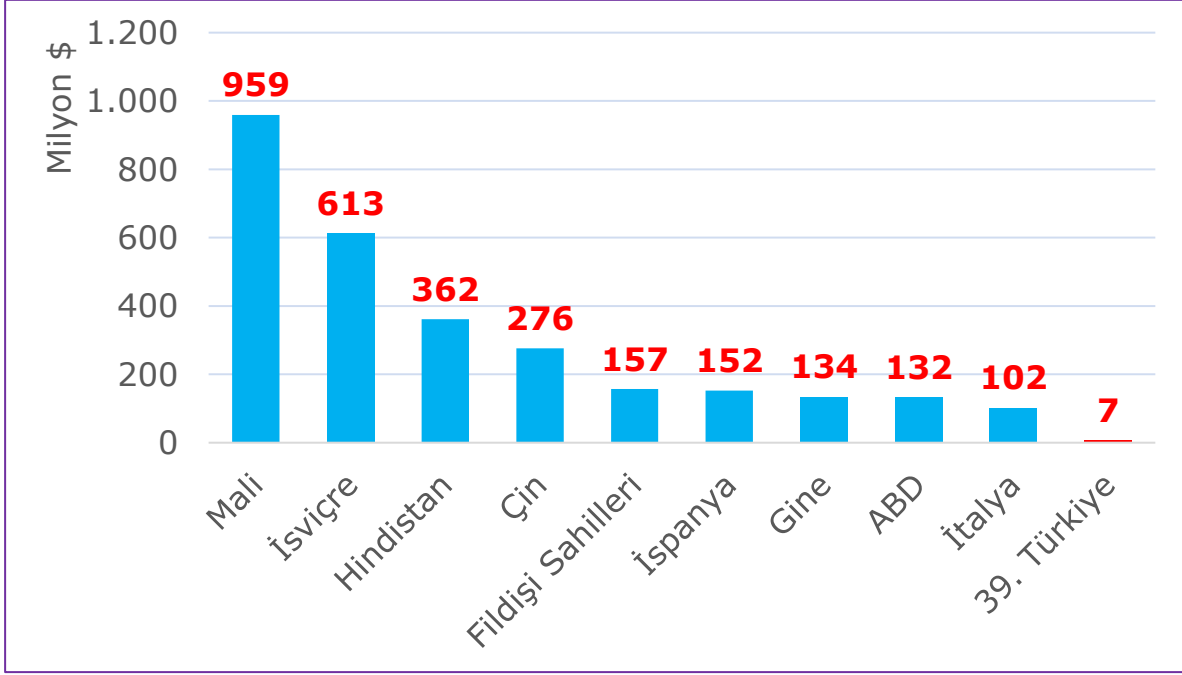
• **Senegal'in Dünyaya İhracatı**
(TradeMap, 2007-2019)



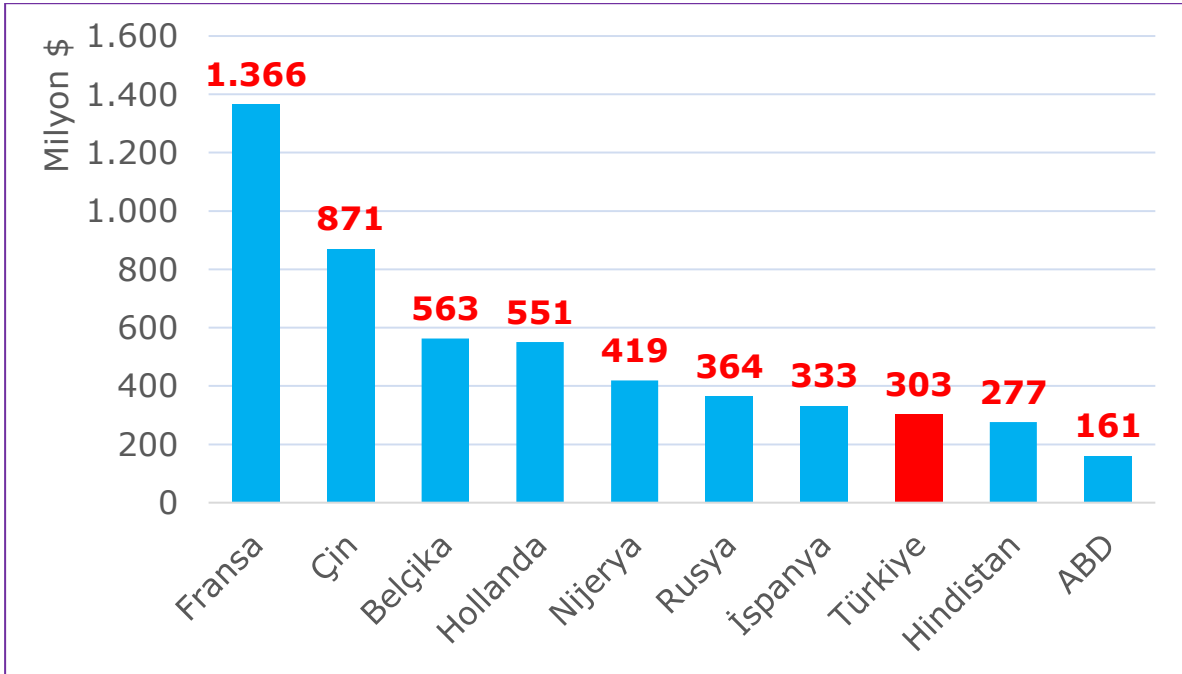
• **Senegal'in Dünyadan İthalatı**
(TradeMap, 2007-2019)



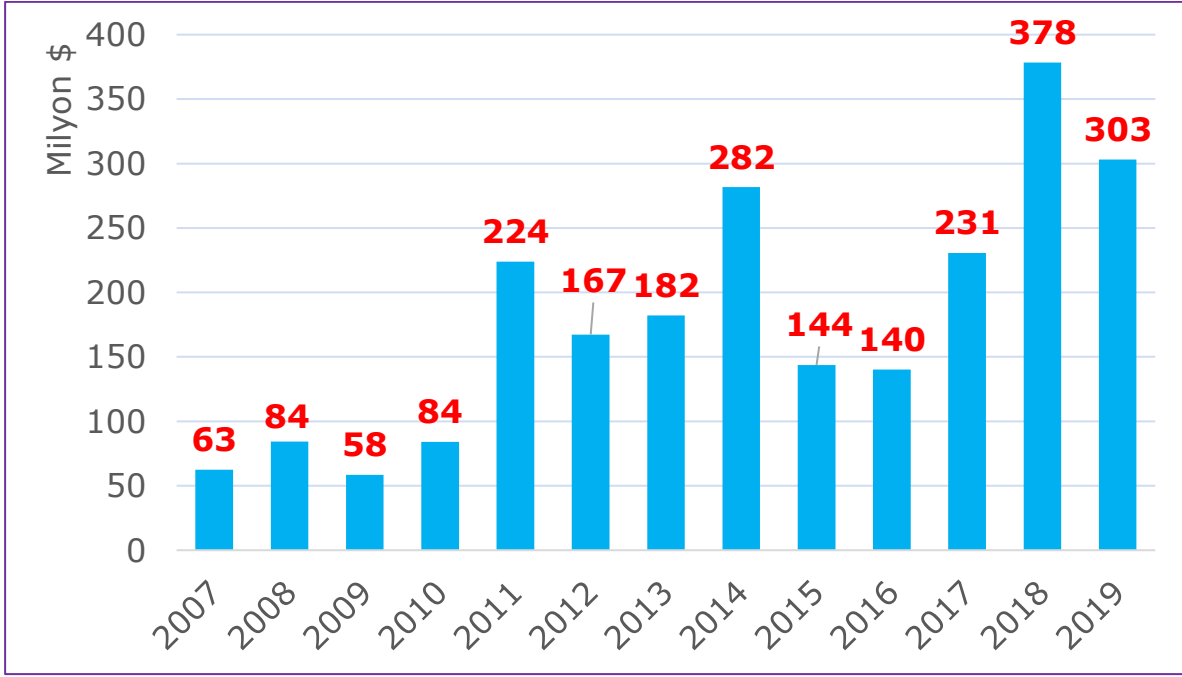
• **Senegal'in İhracatında Ülkeler**
(TradeMap, 2019)



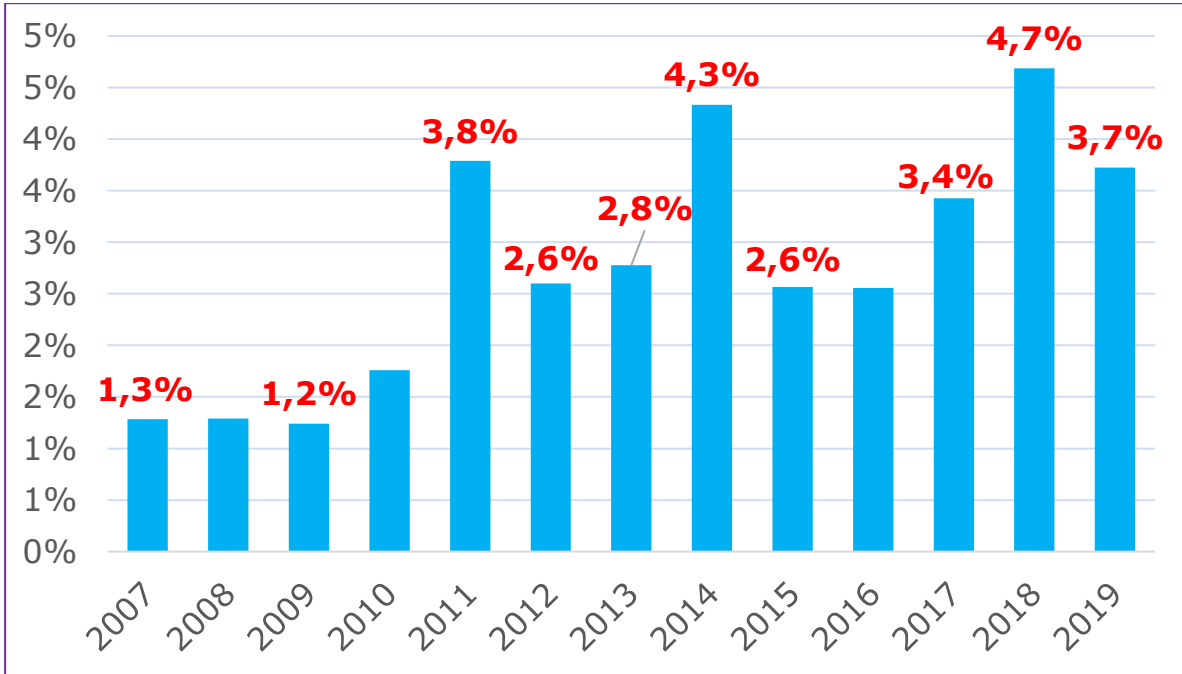
• **Senegal'in İthalatında Ülkeler**
(TradeMap, 2019)



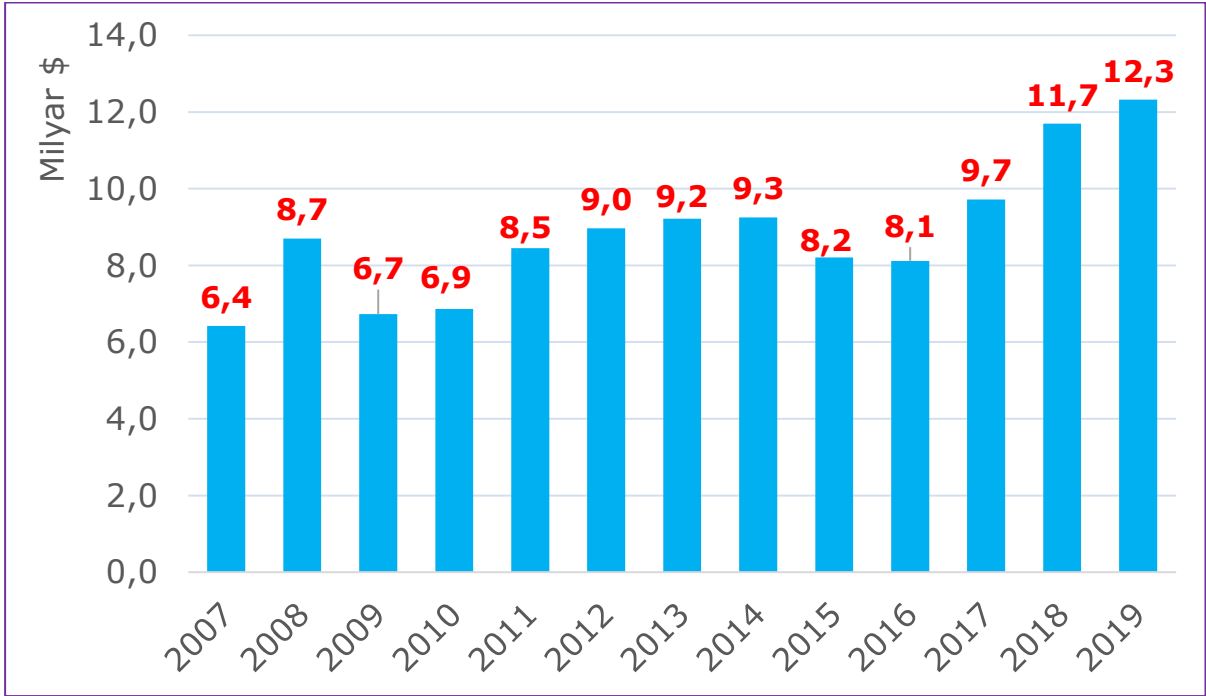
• **Senegal'in Türkiye'den İthalatı**
(TradeMap, 2007-2019)



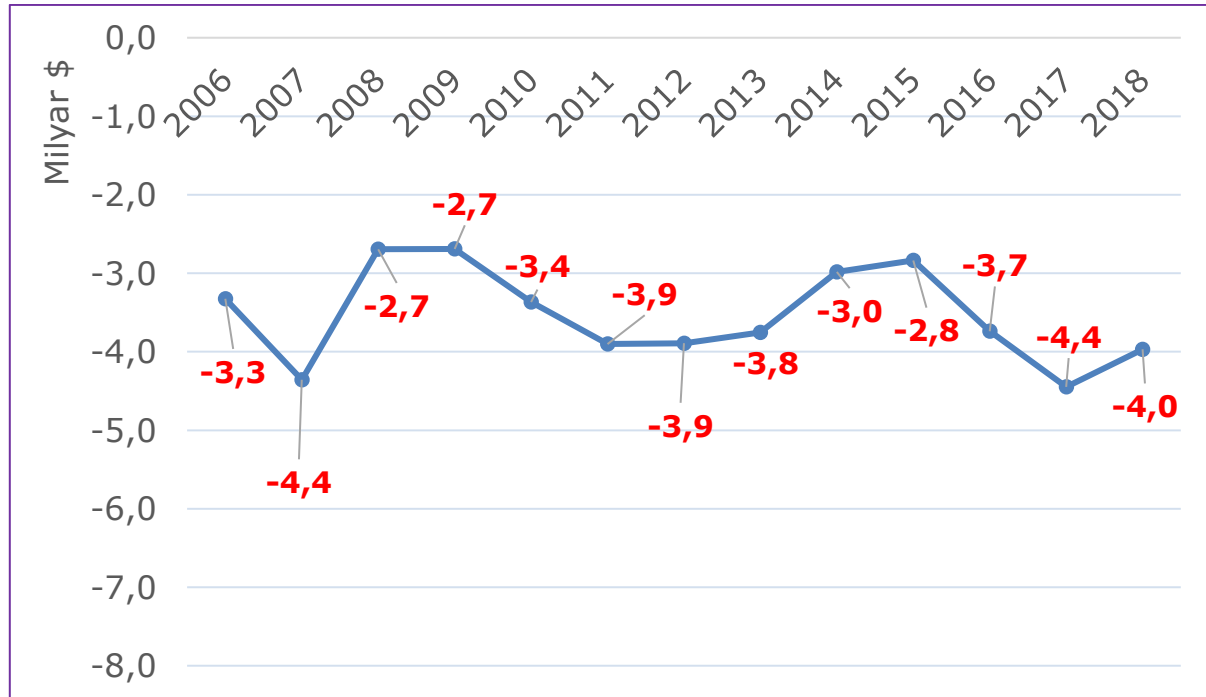
• **Senegal'in İthalatında Türkiye'nin Payı**
(TradeMap, 2007-2019)



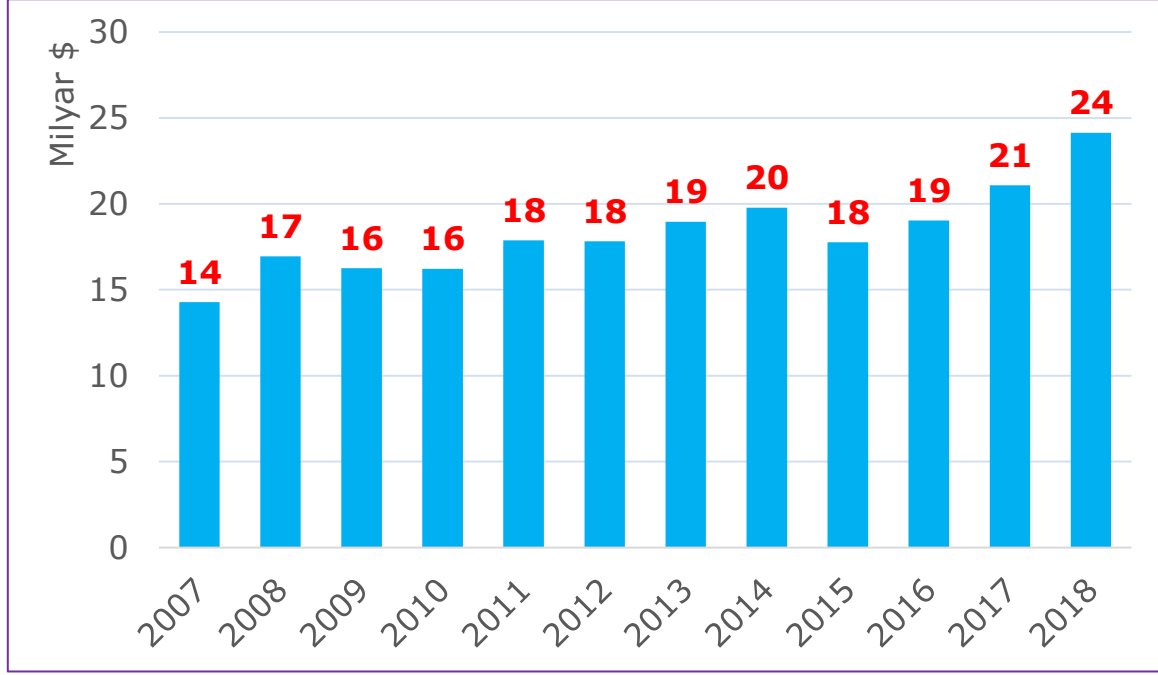
• **Senegal'in Dış Ticaret Hacmi**
(TradeMap, 2007-2019)



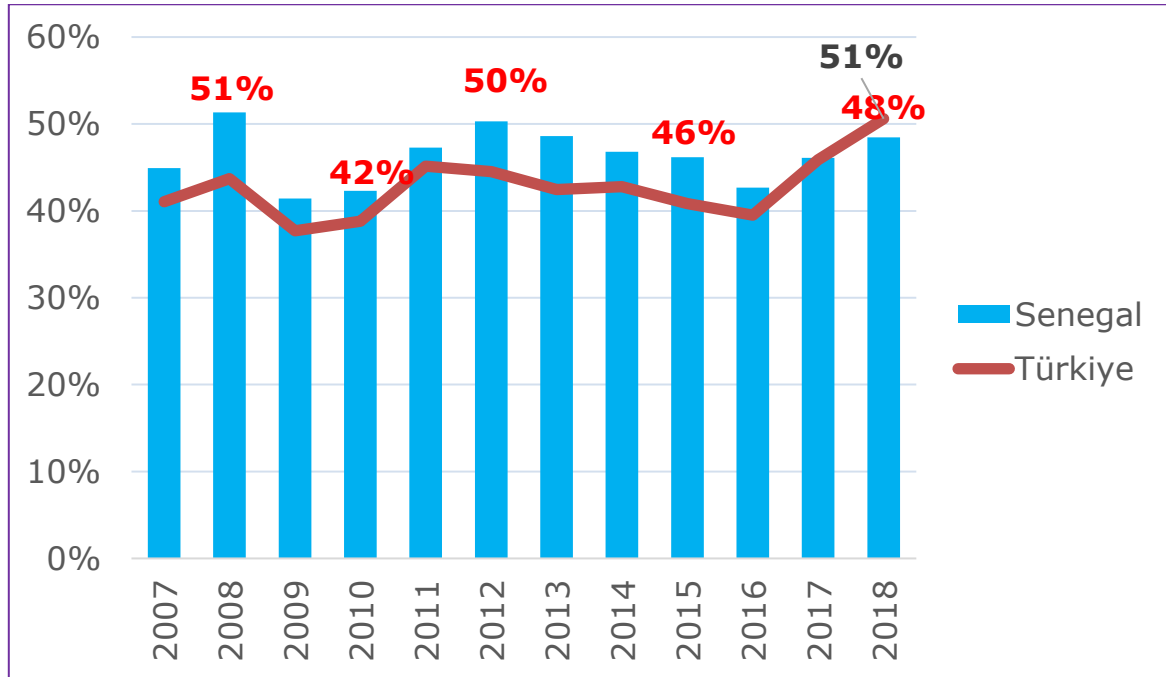
• **Senegal'in Dış Ticaret Dengesi**
(TradeMap, 2007-2019)



- **Senegal'in GSYH'si**
(Dünya Bankası, 2007-2018)



- **Senegal'in Dış Ticaret Hacminin GSYH'ye Oranı – Trade Openness (Türkiye ile karşılaştırma)**
(Dünya Bankası, TradeMap, 2007-2018)



• **Senegal'in Dünyaya İhracatında İlk 30 GTİP (Tablo I)**
(TradeMap, 2019)

6'lı GTİP Kodu	Ürün Açıklaması	Senegal'in İhracatı
'271019	Diğer yağlar ve müstahzarlar	686,2 milyon \$
'710812	Altın (diğer işlenmemiş şekillerde olanlar, para yerine kullanılmayan)	609,2 milyon \$
'280920	Fosforik asit ve polifosforik asitler	333,9 milyon \$
'120242	Yer fıstığı (Kabuksuz) (kırılmış olsun olmasın); tohumluk olmayan	151,4 milyon \$
'210410	Çorbalar, et suları ve müstahzarları	131 milyon \$
'252329	Çimento; portland; diğer	130,2 milyon \$
'271012	Petrol ve bitümenli yağlardan elde edilen hafif yağlar ve müstahzarları (petrol veya bitümenli yağ oranı \geq %70)	115,5 milyon \$
'261510	Zirkonyum cevherleri ve konsantreleri	104,5 milyon \$
'030389	Diğer balıklar; dondurulmuş	101,7 milyon \$
'261400	Titanyum cevherleri ve konsantreleri	92,4 milyon \$
'150810	Yer fıstığı yağı ve fraksiyonları; ham	70,5 milyon \$
'160414	Ton balıkları/orkinoslar ve palamut; hazırlanmış/konserve edilmiş (bütün/parça)	68,1 milyon \$
'030759	Ahtapotlar (Octopus spp.); işlem görmüş (kurutulmuş, tuzlanmış, salamura edilmiş veya tütsülenmiş)	63,1 milyon \$
'080131	Kaju cevizi; kabuklu	60,5 milyon \$
'330499	Diğer makyaj, güzellik bakım müstahzarları	52,2 milyon \$

• **Senegal'in Dünyaya İhracatında İlk 30 GTİP (Tablo II)**
(TradeMap, 2019)

6'lı GTİP Kodu	Ürün Açıklaması	Senegal'in İhracatı
'030289	Diğer balıklar; taze veya soğutulmuş	49,9 milyon \$
'100640	Pirinç; kırık	45,7 milyon \$
'030355	İstavrit ve derinsu istavriti; dondurulmuş	42,4 milyon \$
'030749	Mürekkep balıkları ve kalamarlar; işlem görmüş (kurutulmuş, tuzlanmış, salamura edilmiş veya tütsülenmiş)	42 milyon \$
'310520	Azot, fosfor, potasyum vs. üçünü birden içeren kimyasal gübreler	39,4 milyon \$
'999999	Bilinmeyen / Gizli Ürünler	39,1 milyon \$
'120241	Yer fıstığı (kabuklu); tohumluk olmayan	38,8 milyon \$
'670419	Sakal, kaş, kirpik vb. (dokumaya elverişli sentetik maddelerden)	35,9 milyon \$
'251020	Tabii kalsiyum; tabii alüminyum kalsiyum fosfatlar ve fosfatlı tebeşir (öğütülmüş)	35,5 milyon \$
'710813	Altın (diğer yarı işlenmiş şekilde)	31,9 milyon \$
'240220	Tütün içeren sigaralar	31,7 milyon \$
'030353	Sardalyalar, palatika veya çaça balığı (Sprattus sprattus); dondurulmuş	28,4 milyon \$
'190190	Süt, peynir vb. ile hububat esaslı karışım ve mamuller	27,3 milyon \$
'030617	Diğer karidesler; dondurulmuş	27 milyon \$
'030349	Diğer ton balıkları (dondurulmuş)	25 milyon \$

• **Senegal'in Dünyadan İthalatında İlk 30 GTİP (Tablo I)**
(TradeMap, 2019)

6'lı GTİP Kodu	Ürün Açıklaması	Senegal'in İthalatı
'271019	Diğer yağlar ve müstahzarlar	1,3 milyar \$
'270900	Ham petrol (petrol yağları ve bitümenli minerallerden elde edilen yağlar)	403,3 milyon \$
'100640	Pirinç; kırık	297,5 milyon \$
'300490	Tedavide/korunmada kullanılmak üzere hazırlanan diğer ilaçlar	240,2 milyon \$
'271012	Petrol ve bitümenli yağlardan elde edilen hafif yağlar ve müstahzarları (petrol veya bitümenli yağ oranı \geq %70)	230,1 milyon \$
'190190	Süt, peynir vb. ile hububat esaslı karışım ve mamuller	182,5 milyon \$
'860310	Elektrik enerjisini dışarıdan alan demiryolu ve tramvay vagonları	134,4 milyon \$
'870333	Motorlu taşıt; dizel/yarı dizel (silindir hacmi > 2500cm ³)	108,9 milyon \$
'100119	Makarnalık buğday (durum buğdayı); tohumluk olmayan	108,3 milyon \$
'151190	Palm yağı ve fraksiyonları; diğer	103,4 milyon \$
'721391	Filmaşın (çap < 14mm. enine kesiti daire şeklinde)	97,2 milyon \$
'271113	Bütan (sıvılaştırılmış)	92,2 milyon \$
'851712	Hücresel ağlar için veya diğer kablosuz ağlar için telefonlar	78,5 milyon \$
'100199	Buğday (makarnalık durum buğdayı hariç) ve mahlut; tohumluk olmayan	76,4 milyon \$
'270119	Diğer taşkömürleri	74,5 milyon \$

• **Senegal'in Dünyadan İthalatında İlk 30 GTİP (Tablo II)**
(TradeMap, 2019)

6'lı GTİP Kodu	Ürün Açıklaması	Senegal'in İthalatı
'100590	Mısır (diğer)	72,4 milyon \$
'870421	Dizel/yarı dizel motorlu taşıtlar (taşıma kapasitesi<5ton)	64,2 milyon \$
'730300	Dökme demirden tüpler, borular, içi boş profiller	59,6 milyon \$
'999999	Bilinmeyen / Gizli Ürünler	55,4 milyon \$
'250300	Her nevi kükürt (süblime, presipite ve koloidal kükürt hariç)	53,8 milyon \$
'721420	Köşeli çubuklar (çentik, yiv, oluk vb şekil bozuklukları olan)	53,5 milyon \$
'870323	Motorlu taşıt; kıvılcım ateşlemeli (1500cm ³ <silindir=<3000 cm ³)	51,3 milyon \$
'851762	Ses, görüntü/diğer bilgileri almaya, çevirmeye, vermeye/yeniden oluşturmak için makina	49,6 milyon \$
'890510	Tarak gemileri	48,3 milyon \$
'842890	Diğer kaldırma yükleme benzeri işler için makine-cihazlar	48 milyon \$
'854449	Diğer elektrik iletkenleri (gerilimi=<80 V. için)	46 milyon \$
'170199	Kimyaca saf sakkaroz ve diğer şekerler	45,4 milyon \$
'870120	Çekiciler; yarı römorklar için	44,8 milyon \$
'030389	Diğer balıklar; dondurulmuş	42,3 milyon \$
'100630	Pirinç (yarı/tam olarak değirmenden geçirilmiş pirinç)	41,2 milyon \$

• **Senegal'in Türkiye'den İthalatında İlk 30 GTİP (Tablo I)**
(TradeMap, 2019)

6'lı GTİP Kodu	Ürün Açıklaması	Senegal'in İthalatı
'721420	Köşeli çubuklar (çentik, yiv, oluk vb şekil bozuklukları olan)	22,4 milyon \$
'252310	Çimento; klinker	21,1 milyon \$
'721391	Filmaşın (çap<14mm. enine kesiti daire şeklinde)	14,1 milyon \$
'721499	Diğer demir/çelik çubuklar (diğer)	13,8 milyon \$
'721320	Filmaşın (sıcak hadde, kangal halinde, otomat çeliğinden)	10 milyon \$
'190219	Makarna; yumurtasız (pişirilmemiş)	7,4 milyon \$
'870333	Motorlu taşıt; dizel/yarı dizel (silindir hacmi>2500cm ³)	6,7 milyon \$
'330210	Yiyecek/içecek sanayinde kullanılan koku veren karışımlar	5,8 milyon \$
'720917	Demir veya alaşımsız çelikten yassı mamüller (rulo, soğuk hadde, genişlik=>600mm, 0.5mm <=kalınlık <=1mm)	5,7 milyon \$
'392330	Plastikten damacana, şişe, matara vb eşya	5,2 milyon \$
'721590	Demir/çelik çubuklar (diğer)	4,9 milyon \$
'730890	Demir/çelikten diğer inşaat-aksamı	4,8 milyon \$
'721621	L şeklinde profil (sıcak hadde, yükseklik<80mm.)	4,5 milyon \$
'190190	Süt, peynir vb. ile hububat esaslı karışım ve mamuller	4,4 milyon \$

• **Senegal'in Türkiye'den İthalatında İlk 30 GTİP (Tablo II)**
(TradeMap, 2019)

6'lı GTİP Kodu	Ürün Açıklaması	Senegal'in İthalatı
'401120	Otobüs-kamyon dış lastiği; yeni	3,1 milyon \$
'151219	Ayçiçeği tohumu yağları (diğer)	3,1 milyon \$
'190230	Diğer makarnalar	2,6 milyon \$
'853720	Kontrol-dağıtım tabloları (gerilim >1000 v.)	2,4 milyon \$
'110812	Mısır nişastası	2,4 milyon \$
'999999	Bilinmeyen / Gizli Ürünler	2,3 milyon \$
'732690	Demir/çelikten diğer eşya	2,3 milyon \$
'860800	Demiryolu, tramvay hatlarına ait tertibatlar, aksam-parçalar	2,1 milyon \$
'721119	Demir/çelik sıcak hadde (genişlik<600mm, diğer)	1,9 milyon \$
'854370	Kendine has fonksiyonlu elektrikli diğer makine ve cihazlar	1,9 milyon \$
'210220	Cansız mayalar; cansız diğer tek hücreli mikroorganizmalar	1,8 milyon \$
'392310	Plastikten kutular, kasalar, sandıklar vb. eşya	1,8 milyon \$
'730830	Demir/çelikten kapı, pencere vb. çerçeveleri ile pervazları ve kapı eşikleri	1,7 milyon \$
'847910	Bayındırlık, inşaat vb. işlerde kullanılmaya mahsus makine ve cihazlar	1,6 milyon \$
'847420	Metal cevherlerini kırma/öğütmeye mahsus makineler	1,6 milyon \$

• **Senegal'e İhracatımızda Sektörler**
(TİM, 2019)

SEKTÖR	2018 (x1000\$)	2019 (x1000\$)	Değişim
Çelik	121.757	108.304	-11%
Hububat, Bakliyat, Yağlı Tohumlar ve Mamulleri	42.761	35.323	-17%
Kimyevi Maddeler ve Mamulleri	39.356	33.717	-14%
Çimento Cam Seramik ve Toprak Ürünleri	31.775	23.404	-26%
Otomotiv Endüstrisi	15.101	15.212	1%
Elektrik Elektronik	32.340	14.449	-55%
Makine ve Aksamları	16.510	11.003	-33%
Demir ve Demir Dışı Metaller	18.926	10.276	-46%
Mobilya, Kağıt ve Orman Ürünleri	12.897	6.939	-46%
İklimlendirme Sanayii	12.119	6.029	-50%
Hazırgiyim ve Konfeksiyon	4.555	4.524	-1%
Halı	3.214	3.829	19%
Deri ve Deri Mamulleri	2.477	3.136	27%
Mücevher	579	1.682	191%
Tekstil ve Hammaddeleri	2.594	1.538	-41%
Tütün	364	412	13%
Madencilik Ürünleri	1.315	376	-71%
Meyve Sebze Mamulleri	362	334	-8%
Su Ürünleri ve Hayvansal Mamuller	25	296	1091%
Yaş Meyve ve Sebze	141	205	46%
Savunma ve Havacılık Sanayii	26.867	191	-99%
Diğer Sanayi Ürünleri	170	147	-14%
Gemi ve Yat	9	130	1305%

- **Senegal Pazarında En Yüksek Pazar Payına Sahip Olduğumuz 30 Ürün (Tablo I)**
(TradeMap, 2019, "Senegal'in Türkiye'den ve Dünya'dan İthalatı > 1 milyon \$")

6'lı GTİP Kodu	Ürün Açıklaması	Senegal'in Türkiye'den İthalatı	Senegal'in Dünyadan İthalatı	Pazar Payımız
'720836	Yassı hadde ürünü (rulo, sıcak haddelenmiş, kalınlık>10mm.)	1,1 milyon \$	1,1 milyon \$	100%
'721621	L şeklinde profil (sıcak hadde, yükseklik<80mm.)	4,5 milyon \$	4,8 milyon \$	94%
'721119	Demir/çelik sıcak hadde (genişlik<600mm, diğer)	1,9 milyon \$	2,2 milyon \$	89%
'190230	Diğer makarnalar	2,6 milyon \$	3,1 milyon \$	85%
'252310	Çimento; klinker	21,1 milyon \$	24,9 milyon \$	85%
'283699	Karbonat; diğerleri	1,2 milyon \$	1,5 milyon \$	80%
'721320	Filmaşın (sıcak hadde, kangal halinde, otomat çeliğinden)	10 milyon \$	12,5 milyon \$	80%
'721632	I şeklinde profil (demir-çelik, yükseklik=>80mm, sıcak işlenmiş)	3,7 milyon \$	5 milyon \$	75%
'831130	Lehim/kaynak için adi metallerden kaplanmış çubuklar ve içi doldurulmuş teller	0,7 milyon \$	1,1 milyon \$	65%
'730830	Demir/çelikten kapı, pencere vb. çerçeveleri ile pervazları ve kapı eşikleri	1,7 milyon \$	2,8 milyon \$	63%
'721590	Demir/çelik çubuklar (diğer)	4,9 milyon \$	8,2 milyon \$	60%
'681091	İnşaat mühendisliği ve bina yapımı için prefabrik yapı elemanları	1 milyon \$	1,7 milyon \$	60%
'630690	Diğer kamp eşyası	0,6 milyon \$	1 milyon \$	58%
'190219	Makarna; yumurtasız (pişirilmemiş)	7,4 milyon \$	12,9 milyon \$	58%
'852990	Hava taşıtı, radar, telsiz-uzaktan kumanda cihazı aksam, parçaları	1,4 milyon \$	2,5 milyon \$	57%

- **Senegal Pazarında En Yüksek Pazar Payına Sahip Olduğumuz 30 Ürün (Tablo II)**
(TradeMap, 2019, "Senegal'in Türkiye'den ve Dünya'dan İthalatı > 1 milyon \$")

6'lı GTİP Kodu	Ürün Açıklaması	Senegal'in Türkiye'den İthalatı	Senegal'in Dünyadan İthalatı	Pazar Payımız
'853180	Diğer elektrikli görüntülü işaret cihazları	0,6 milyon \$	1,1 milyon \$	55%
'846229	Diğer rulo haline getirme, kavislendirme, katlama, makineleri	0,7 milyon \$	1,3 milyon \$	52%
'731700	Demir/çelik çiviler, pünezler vb.	0,6 milyon \$	1,1 milyon \$	51%
'871000	Tanklar ve diğer zırhlı savaş taşıtları (motorlu)	1,2 milyon \$	2,5 milyon \$	50%
'210220	Cansız mayalar; cansız diğer tek hücreli mikroorganizmalar	1,8 milyon \$	3,7 milyon \$	49%
'731439	Demir/çelikten ızgara, ağ, kafeslikler; diğer, kesişme noktaları	0,8 milyon \$	1,7 milyon \$	46%
'110812	Mısır nişastası	2,4 milyon \$	5,1 milyon \$	46%
'283322	Alüminyum sülfat	0,6 milyon \$	1,3 milyon \$	46%
'721499	Diğer demir/çelik çubuklar (diğer)	13,8 milyon \$	31,4 milyon \$	44%
'721420	Köşeli çubuklar (çentik, yiv, oluk vb şekil bozuklukları olan)	22,4 milyon \$	53,5 milyon \$	42%
'940389	Diğer maddelerden diğer mobilyalar	0,5 milyon \$	1,3 milyon \$	41%
'850421	Sıvı dielektrik transformatörler güç<650 kVA	0,9 milyon \$	2,4 milyon \$	38%
'151219	Ayçiçeği tohumu yağları (diğer)	3,1 milyon \$	8,1 milyon \$	38%
'761090	Alüminyumdan diğer inşaat ve aksamı-köprü, kule, pylon, çatı, sac, boru vb.	1,3 milyon \$	3,5 milyon \$	37%

- **Senegal Pazarında Pazar Payımızın Olmadığı İlk 30 Ürün (Senegal'in Dünyadan İthalatına Göre Sıralı) (Tablo I)** (TradeMap, 2019, "Senegal'in Dünyadan ithalatı & Türkiye'nin dünyaya ihracatı > 1 milyon \$")

6'lı GTİP Kodu	Ürün Açıklaması	Türkiye'nin Dünyaya İhracatı	Senegal'in Dünyadan İthalatı	Türkiye'nin Senegal'e İhracatı
'860310	Elektrik enerjisini dışarıdan alan demiryolu ve tramvay vagonları	63,5 milyon \$	134,4 milyon \$	0
'100119	Makarnalık buğday (durum buğdayı); tohumluk olmayan	8,7 milyon \$	108,3 milyon \$	0
'100199	Buğday (makarnalık durum buğdayı hariç) ve mahlut; tohumluk olmayan	2,2 milyon \$	76,4 milyon \$	0
'250300	Her nevi kükürt (süblime, presipite ve koloidal kükürt hariç)	17,2 milyon \$	53,8 milyon \$	0
'890510	Tarak gemileri	9,4 milyon \$	48,3 milyon \$	0
'170199	Kimyaca saf sakkaroz ve diğer şekerler	10,2 milyon \$	45,4 milyon \$	0
'030389	Diğer balıklar; dondurulmuş	28,8 milyon \$	42,3 milyon \$	0
'070310	Soğanlar ve şalotlar (taze/soğutulmuş)	53 milyon \$	33,1 milyon \$	0
'271320	Petrol bitümenli	243,7 milyon \$	30,3 milyon \$	0
'240120	Tütün (tamamen/kısmen sapları koparılmış, damarı	2,4 milyon \$	30,1 milyon \$	0
'760519	Alaşimsız alüminyumdan diğer teller	1,3 milyon \$	25,8 milyon \$	0
'740811	Rafine edilmiş bakırdan tel; enine kesit >6 mm	178 milyon \$	25,5 milyon \$	0
'230400	Soya fasulyesi yağı üretiminden arta kalan küspe ve katı	25,5 milyon \$	18,1 milyon \$	0
'381121	Petrol yağları/bitümenli minerallerden elde edilen yağları	1,4 milyon \$	16,2 milyon \$	0
'890200	Balıkçılık ve balıkçılık ürünlerinin işl., korunması, konserve için deniz fabrika gemileri ve diğer deniz taşıtları	154,8 milyon \$	15,2 milyon \$	0

- **Senegal Pazarında Pazar Payımızın Olmadığı İlk 30 Ürün (Senegal'in Dünyadan İthalatına Göre Sıralı) (Tablo II)** (TradeMap, 2019, "Senegal'in Dünyadan ithalatı & Türkiye'nin dünyaya ihracatı > 1 milyon \$")

6'lı GTİP Kodu	Ürün Açıklaması	Türkiye'nin Dünyaya İhracatı	Senegal'in Dünyadan İthalatı	Türkiye'nin Senegal'e İhracatı
'852610	Radar cihazları	6,7 milyon \$	14,9 milyon \$	0
'151620	Bitkisel yağlar vb. fraksiyonları	7,7 milyon \$	14,9 milyon \$	0
'210111	Kahve hülasa, esans ve konsantreleri	5,8 milyon \$	14,6 milyon \$	0
'842121	Suyun filtre edilmesi/arıtılmasına mahsus cihazlar	97,4 milyon \$	14,1 milyon \$	0
'150710	Soya yağı ve fraksiyonları; ham	78,2 milyon \$	13,6 milyon \$	0
'220300	Biralar (malttan)	46 milyon \$	12,1 milyon \$	0
'842911	Paletli buldozer ve angledozerler	13,3 milyon \$	11,6 milyon \$	0
'390120	Özgül kütlesi $\geq 0,94$ olan polietilen	20,8 milyon \$	11,2 milyon \$	0
'070190	Patates; diğerleri (taze/soğutulmuş)	26,1 milyon \$	10,7 milyon \$	0
'761490	Aluminyum tellerden halatlar, örme halatlar vb. (diğer şekillerde olanlar)	11,2 milyon \$	10,5 milyon \$	0
'040711	Tavuk yumurtaları (Gallus domesticus türü);	79,2 milyon \$	10,5 milyon \$	0
'480421	Torba imali için birinci elyaf (kraft) kağıtları;	2,2 milyon \$	10,1 milyon \$	0
'930690	Silahlara ait mermiler ve mühimmat	25,5 milyon \$	9,9 milyon \$	0
'200290	Domates; diğer şekilde (sirke, asetik asitten başka şekilde konserve edilmiş)	161,6 milyon \$	9,7 milyon \$	0
'870324	Motorlu taşıt; kıvılcım ateşlemeli (3000cm ³ <silindir hacmi)	3,5 milyon \$	9,1 milyon \$	0

- **Senegal’de Pazar Payımızı Kaybettiğimiz Tüm Ürünler**

(TradeMap, 2018-2019, "Senegal’in 2019’da Dünyadan ithalatı > 1 milyon \$" & "Senegal’in 2018’de Türkiye’den İthalatı > 200 Bin \$")

6’lı GTİP Kodu	Ürün Açıklaması	Senegal’in Türkiye’den İthalatı (2018)	Senegal’in Dünyadan İthalatı (2018)	Senegal’in Türkiye’den İthalatı (2019)	Senegal’in Dünyadan İthalatı (2019)
'270119	Diğer taşkömürleri	4,4 milyon \$	95,3 milyon \$	-	74,5 milyon \$
'070310	Soğanlar ve şalotlar (taze/soğutulmuş)	0,4 milyon \$	31,3 milyon \$	-	33,1 milyon \$
'850423	Sıvı dielektrik transformatörleri;gücü>10000 kVA	1 milyon \$	4,5 milyon \$	-	7,7 milyon \$
'283319	Disodyum sülfat; diğer sülfat	0,3 milyon \$	3,5 milyon \$	-	6,7 milyon \$
'870530	İtfaiye taşıtları	0,8 milyon \$	7,6 milyon \$	-	6 milyon \$
'843351	Kombine biçerdöverler	0,2 milyon \$	1,9 milyon \$	-	5,2 milyon \$
'720827	Yassı hadde ürünü (rulo, sıcak hadde, kalınlık <3mm.dekopaja tabi)	0,3 milyon \$	3,1 milyon \$	-	4,8 milyon \$
'730810	Demir/çelikten köprüler ve köprü aksamı	2,2 milyon \$	6,3 milyon \$	-	2,2 milyon \$
'700521	Boyanmış, ışık geçirmez, kaplı, parlak, takviyesiz camlar	0,2 milyon \$	1,6 milyon \$	-	1,3 milyon \$

- **Senegal'e İhracatımızın Değer Olarak En Çok Arttığı Ürünler (Tablo I)**
(TradeMap, 2019, "Senegal'in 2019'da Türkiye'den ithalatı > 1 milyon \$")

6'lı GTİP Kodu	Ürün Açıklaması	Senegal'in Türkiye'den İthalatı (2018)	Senegal'in Türkiye'den İthalatı (2019)	Pazar Kazancı
'721420	Köşeli çubuklar (çentik, yiv, oluk vb şekil bozuklukları olan)	9 milyon \$	22,4 milyon \$	13,4 milyon \$
'721391	Filmaşın (çap<14mm. enine kesiti daire şeklinde)	1,2 milyon \$	14,1 milyon \$	12,9 milyon \$
'721320	Filmaşın (sıcak hadde, kangal halinde, otomat çeliğinden)	2,7 milyon \$	10 milyon \$	7,3 milyon \$
'720917	Demir veya alaşımsız çelikten yassı mamüller (rulo, soğuk hadde, genişlik=>600mm, 0.5mm <=kalınlık	0,7 milyon \$	5,7 milyon \$	5 milyon \$
'190190	Süt, peynir vb. ile hububat esaslı karışım ve mamuller	0,9 milyon \$	4,4 milyon \$	3,5 milyon \$
'999999	Bilinmeyen/Gizli Ürünler	2 bin \$	2,3 milyon \$	2,3 milyon \$
'860800	Demiryolu, tramvay hatlarına ait tertibatlar, aksam-parçalar	0 milyon \$	2,1 milyon \$	2,1 milyon \$
'721499	Diğer demir/çelik çubuklar (diğer)	11,9 milyon \$	13,8 milyon \$	2 milyon \$
'854370	Kendine has fonksiyonlu elektrikli diğer makine ve cihazlar	53 bin \$	1,9 milyon \$	1,9 milyon \$
'847910	Bayındırlık, inşaat vb. işlerde kullanılmaya mahsus makine ve cihazlar	92 bin \$	1,6 milyon \$	1,5 milyon \$

- **Senegal'e İhracatımızın Değer Olarak En Çok Arttığı Ürünler (Tablo II)**
(TradeMap, 2019, "Senegal'in 2019'da Türkiye'den ithalatı > 1 milyon \$")

6'lı GTİP Kodu	Ürün Açıklaması	Senegal'in Türkiye'den İthalatı (2018)	Senegal'in Türkiye'den İthalatı (2019)	Pazar Kazancı
'730830	Demir/çelikten kapı, pencere vb. çerçeveleri ile pervazları ve kapı eşikleri	0,3 milyon \$	1,7 milyon \$	1,4 milyon \$
'852990	Hava taşıtı, radar, telsiz-uzaktan kumanda cihazı aksam, parçaları	16 bin \$	1,4 milyon \$	1,4 milyon \$
'271012	Petrol ve bitümenli yağlardan elde edilen hafif yağlar ve müstahzarları (petrol veya bitümenli yağ oranı \geq %70)	0 milyon \$	1,2 milyon \$	1,2 milyon \$
'853690	Diğer elektrik devresi teçhizatı	0,4 milyon \$	1,5 milyon \$	1,1 milyon \$
'720836	Yassı hadde ürünü (rulo, sıcak haddelenmiş, kalınlık>10mm.)	0 milyon \$	1,1 milyon \$	1,1 milyon \$
'392330	Plastikten damacana, şişe, matara vb eşya	4,3 milyon \$	5,2 milyon \$	0,9 milyon \$
'681091	İnşaat mühendisliği ve bina yapımı için prefabrik yapı elemanları	0,2 milyon \$	1 milyon \$	0,8 milyon \$
'730820	Demir/çelikten kuleler ve pylonlar	0,6 milyon \$	1,4 milyon \$	0,8 milyon \$
'271019	Diğer yağlar ve müstahzarlar	0,6 milyon \$	1,3 milyon \$	0,7 milyon \$
'283699	Karbonat; diğerleri	0,6 milyon \$	1,2 milyon \$	0,6 milyon \$

- **Senegal'e İhracatımızın Değer Olarak En Çok Azaldığı Ürünler (Tablo I)**
(TradeMap, 2019, "Senegal'in 2018'de Türkiye'den ithalatı > 1 milyon \$")

6'lı GTİP Kodu	Ürün Açıklaması	Senegal'in Türkiye'den İthalatı (2018)	Senegal'in Türkiye'den İthalatı (2019)	Pazar Kaybı
'730890	Demir/çelikten diğer inşaat-aksamı	378,4 milyon \$	303,2 milyon \$	-75,2 milyon \$
'870333	Motorlu taşıt; dizel/yarı dizel (silindir hacmi>2500cm ³)	27 milyon \$	4,8 milyon \$	-22,2 milyon \$
'151219	Ayçiçeği tohumu yağları (diğer)	13,8 milyon \$	6,7 milyon \$	-7,1 milyon \$
'721632	I şeklinde profil (demir-çelik, yükseklik=>80mm, sıcak işlenmiş)	6,8 milyon \$	3,1 milyon \$	-3,7 milyon \$
'110812	Mısır nişastası	7,3 milyon \$	3,7 milyon \$	-3,5 milyon \$
'721621	L şeklinde profil (sıcak hadde, yükseklik<80mm.)	5,6 milyon \$	2,4 milyon \$	-3,2 milyon \$
'732690	Demir/çelikten diğer eşya	7 milyon \$	4,5 milyon \$	-2,4 milyon \$
'871000	Tanklar ve diğer zırhlı savaş taşıtları (motorlu)	4,5 milyon \$	2,3 milyon \$	-2,2 milyon \$
'721590	Demir/çelik çubuklar (diğer)	3,2 milyon \$	1,2 milyon \$	-1,9 milyon \$
'330210	Yiyecek/içecek sanayinde kullanılan koku veren karışımlar	6,5 milyon \$	4,9 milyon \$	-1,5 milyon \$

- **Senegal'e İhracatımızın Değer Olarak En Çok Azaldığı Ürünler (Tablo II)**
(TradeMap, 2019, "Senegal'in 2018'de Türkiye'den ithalatı > 1 milyon \$")

6'lı GTİP Kodu	Ürün Açıklaması	Senegal'in Türkiye'den İthalatı (2018)	Senegal'in Türkiye'den İthalatı (2019)	Pazar Kaybı
'190230	Diğer makarnalar	4 milyon \$	5,8 milyon \$	-1,5 milyon \$
'847420	Metal cevherlerini kırma/öğütmeye mahsus makineler	2,8 milyon \$	2,6 milyon \$	-1,4 milyon \$
'853720	Kontrol-dağıtım tabloları (gerilim >1000 v.)	3,6 milyon \$	1,6 milyon \$	-1,3 milyon \$
'761090	Aluminyumdan diğer inşaat ve aksamı-köprü, kule, pylon, çatı, saç, boru vb.	2,3 milyon \$	2,4 milyon \$	-1,2 milyon \$
'252310	Çimento; klinker	22,1 milyon \$	1,3 milyon \$	-1 milyon \$
'870899	Kara taşıtları için diğer aksam, parçaları	2,2 milyon \$	21,1 milyon \$	-1 milyon \$
'721119	Demir/çelik sıcak hadde (genişlik<600mm, diğer)	2,8 milyon \$	1,2 milyon \$	-1 milyon \$
'940360	Diğer ahşap mobilyalar	1,7 milyon \$	1,9 milyon \$	-0,9 milyon \$
'190590	Diğer ekmekçi mamulleri	1,2 milyon \$	1,1 milyon \$	-0,6 milyon \$
'170230	Glikoz ve glikoz şurubu (kuru halde ağırlık; < 20% fruktoz içeren)	1,2 milyon \$	1 milyon \$	-0,2 milyon \$