

ÇİN ÜLKE BİLGİ NOTU

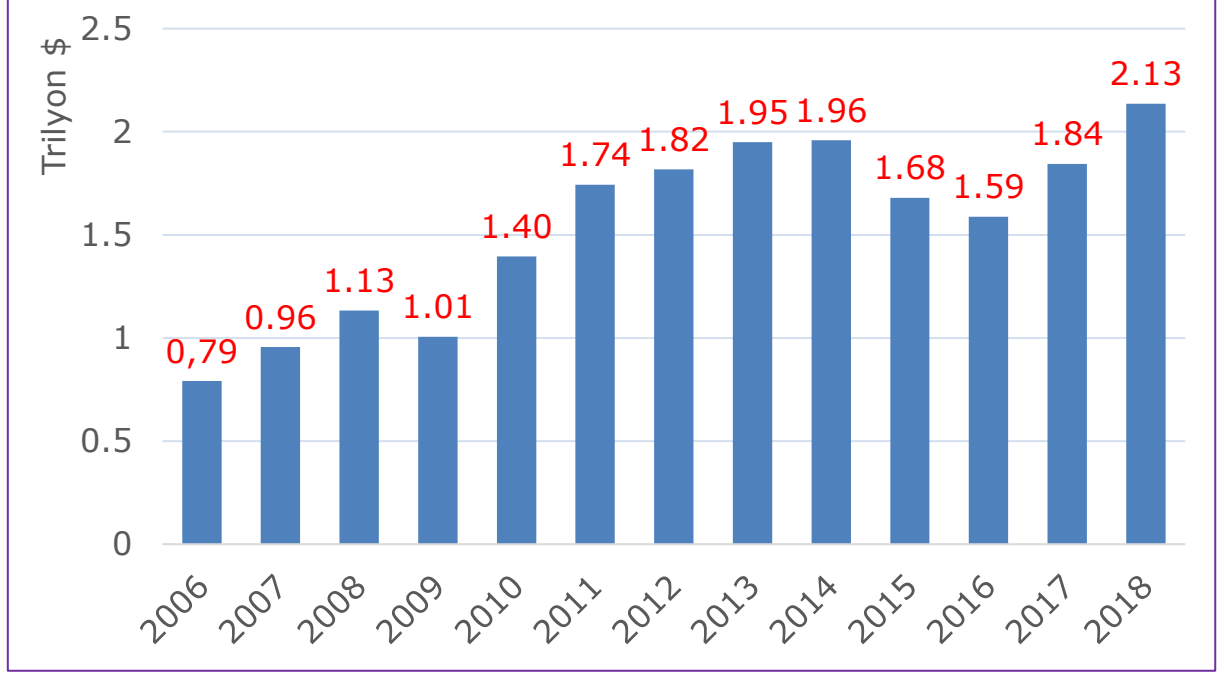


Resmi Adı	Çin Halk Cumhuriyeti
Nüfus	1.392.730.000
Yüzölçümü	9.597.000 km ²
Dil	Çince (Han Dili)
Başkent	Pekin
Para Birimi	Yuan
Başlıca şehirleri	Pekin, Şanghay, Çongçing, Tientsin
Yönetim Şekli	Tek Komünist Partili Sosyalist Devlet
Zaman Ayarı	GMT: +8
Devlet Başkanı	Xi Jinping (14 Kasım 2012)
GSYİH (Nominal)	13,6 trilyon \$ (2018)
KİŞİ BAŞINA GSYİH	9.470 \$ (2018)
GSYİH BÜYÜME HIZI (Reel)	%6,6 (2018)
ENFLASYON ORANI	%2,1 (2018)
İŞSİZLİK ORANI	%3,9 (2017)
Çin'in Toplam İthalatı	2.134.987.265.000 \$ (2,13 trilyon \$)
Çin'in Türkiye'den İthalatı	3.762.714.000 \$ (3,8 milyar \$)
Çin'in Toplam İhracatı	2.494.230.195.000 \$ (2,49 trilyon \$)
Çin'in Türkiye'ye İhracatı	17.864.201.000 \$ (17,9 milyar \$)

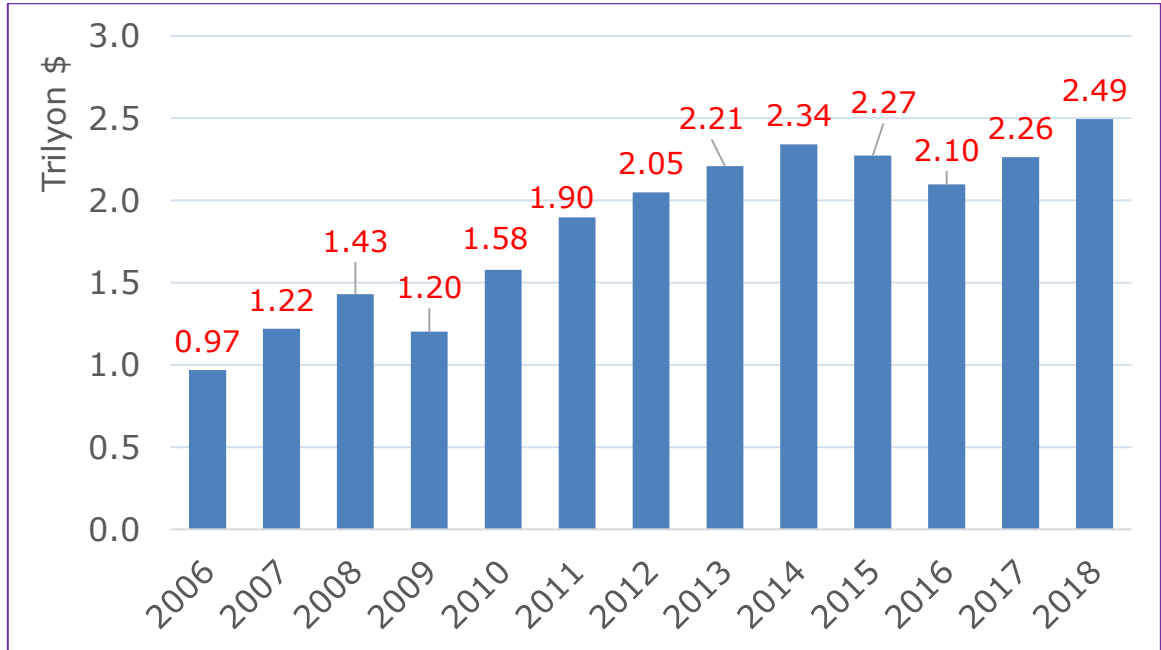
ÇİN'İN DIŞ TİCARET VERİLERİ



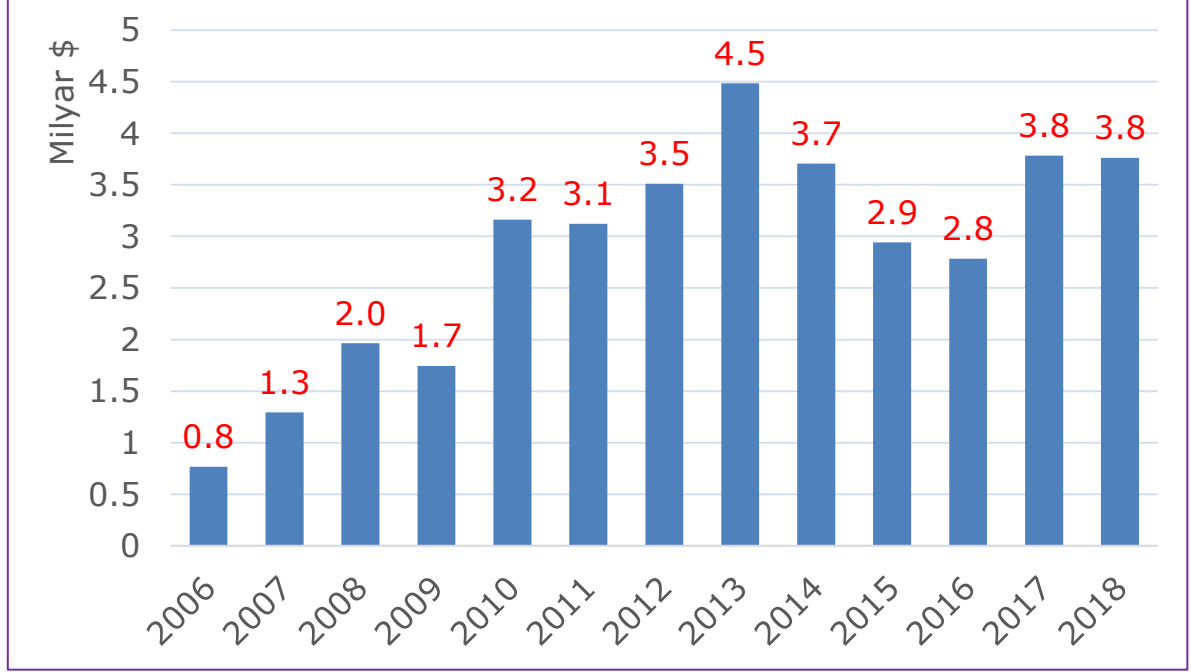
• **Çin'in Dünyadan İthalatı**
(TradeMap, 2006-2018)



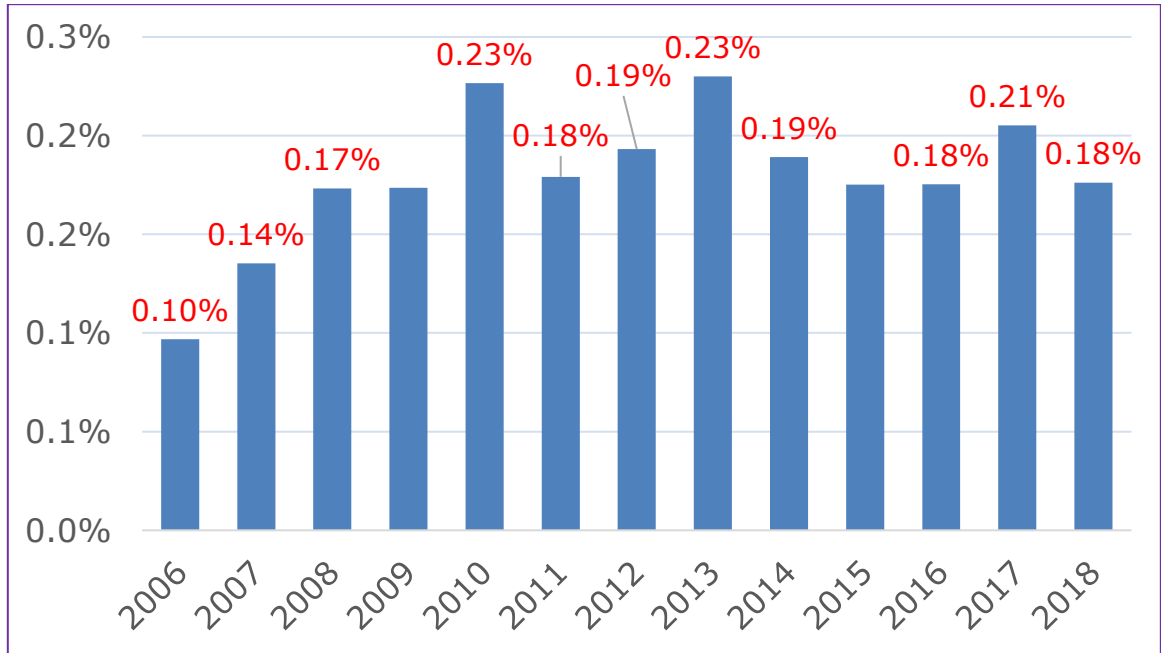
• **Çin'in Dünyaya İhracatı**
(TradeMap, 2006-2018)



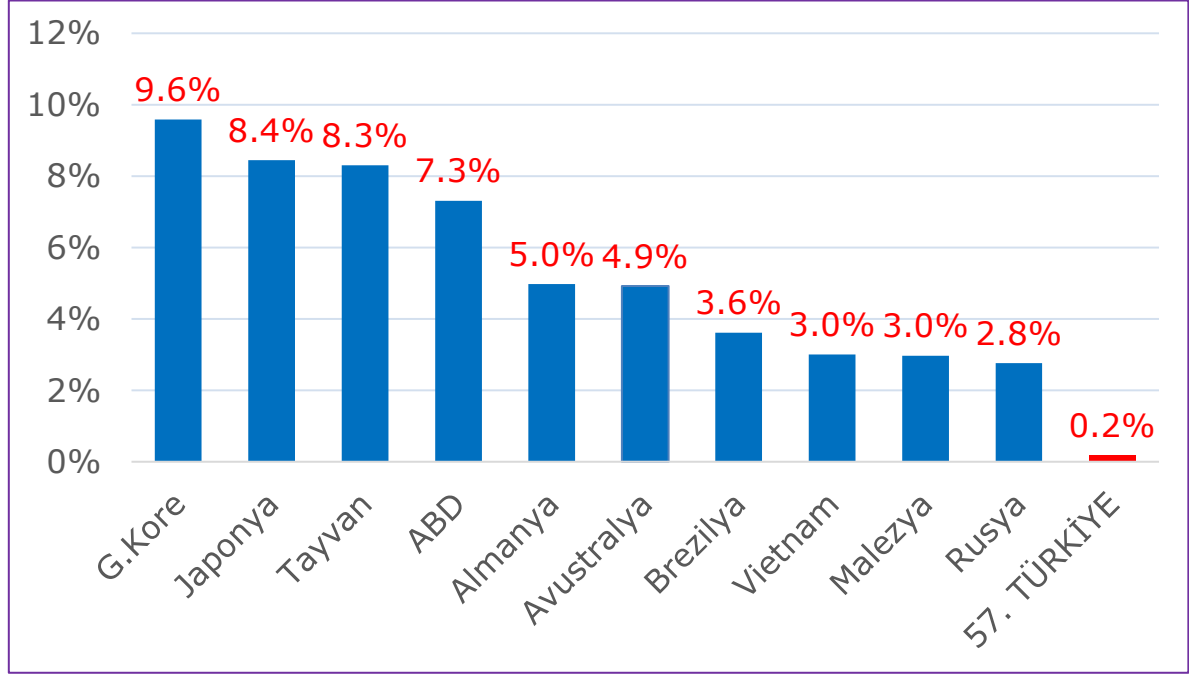
• **Çin'in Türkiye'den İthalatı**
(TradeMap, 2006-2018)



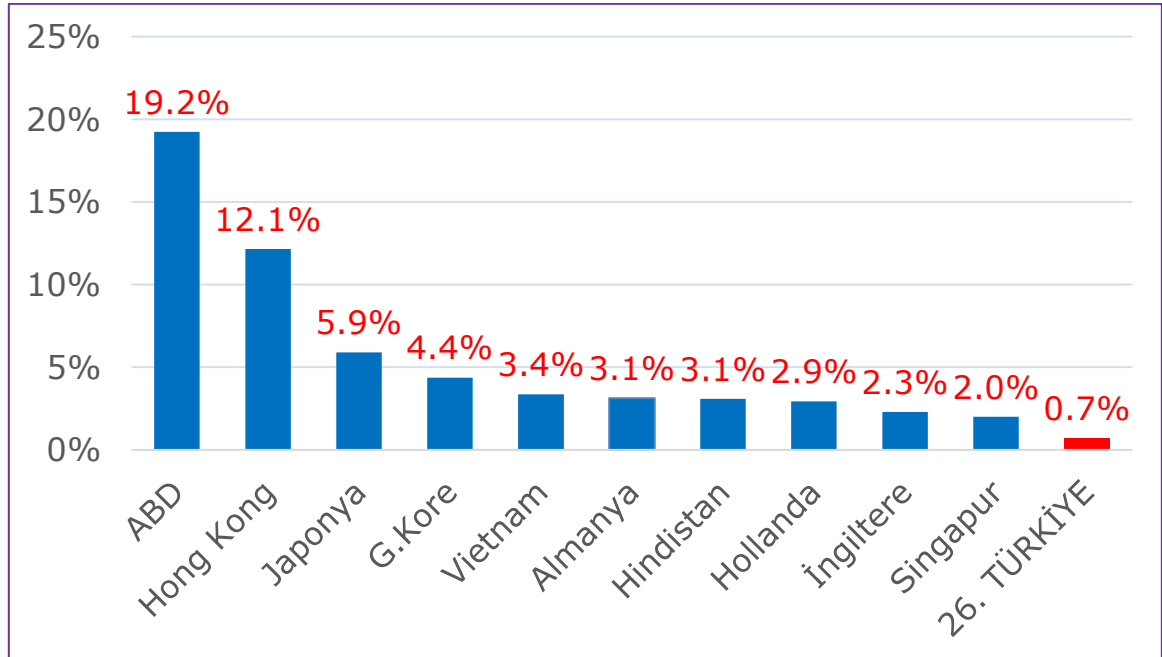
• **Çin'in İthalatında Türkiye'nin Payı**
(TradeMap, 2006-2018)



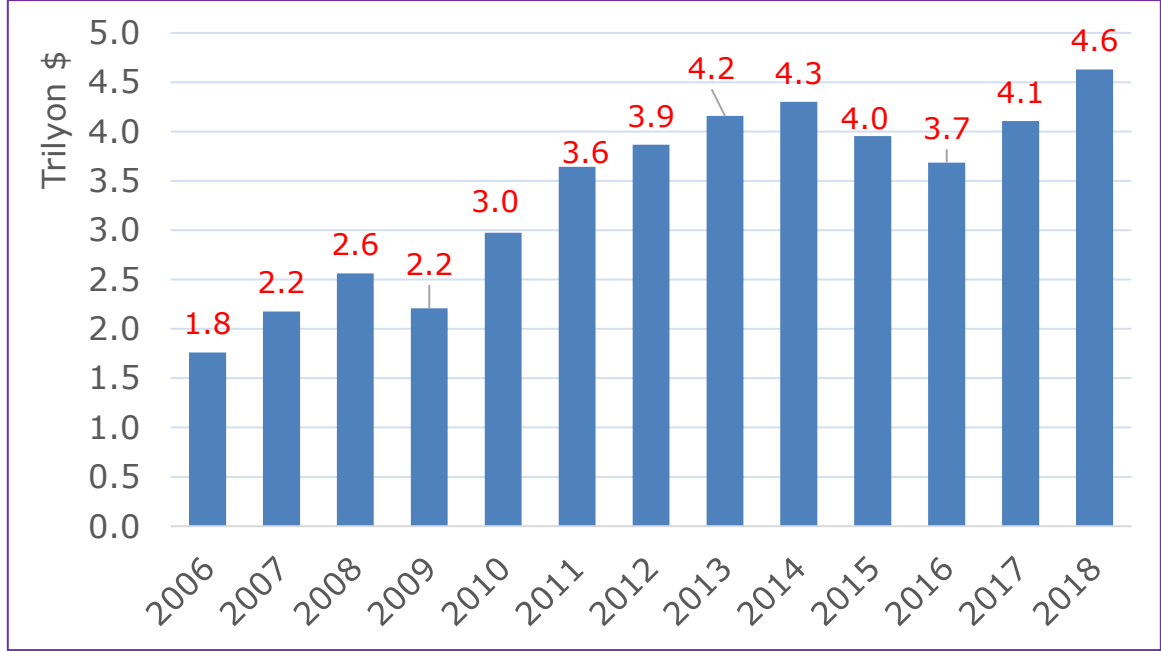
• **Çin'in İthalatında Ülkeler**
(TradeMap, 2018)



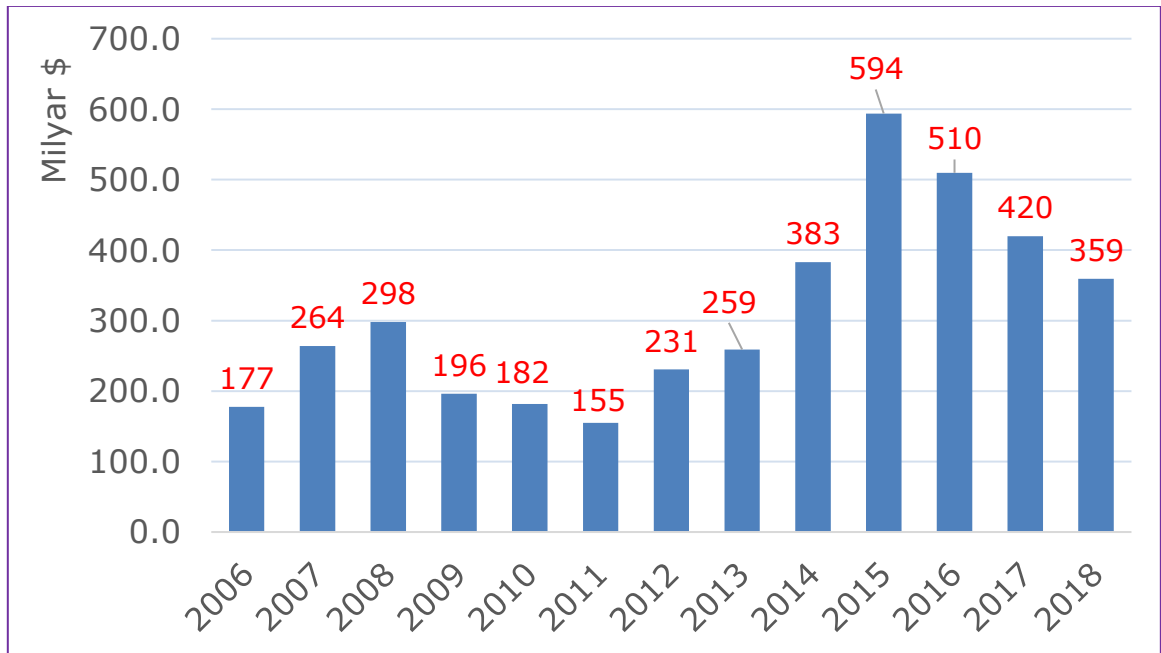
• **Çin'in İhracatında Ülkeler**
(TradeMap, 2018)



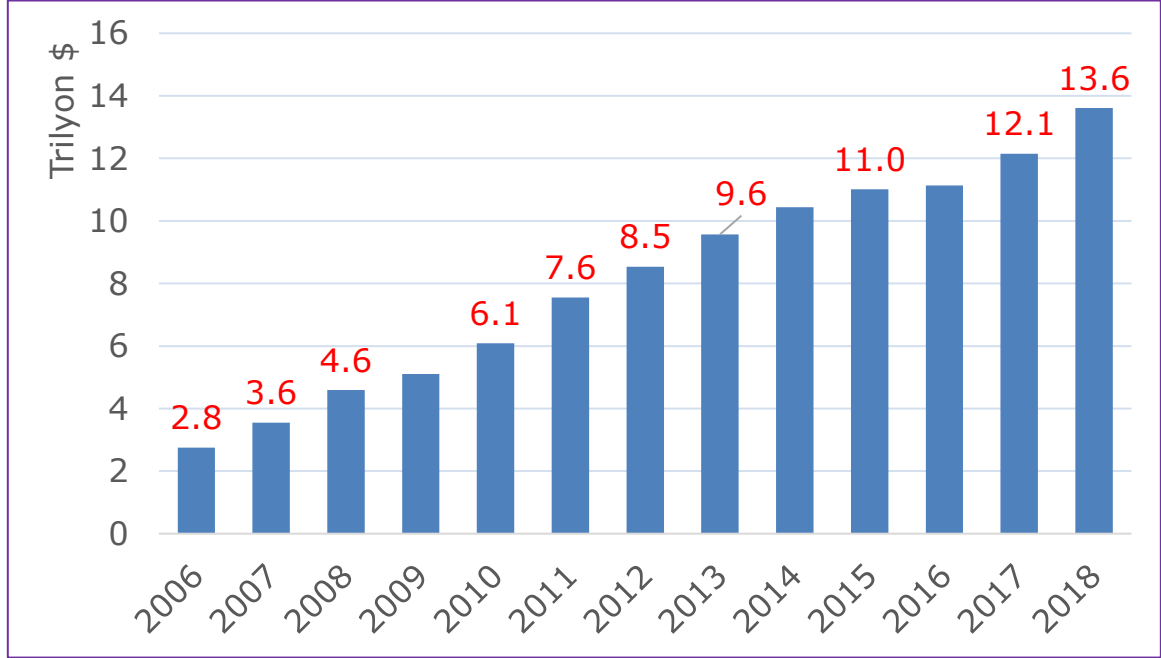
• **Çin'in Dış Ticaret Hacmi**
(TradeMap, 2006-2018)



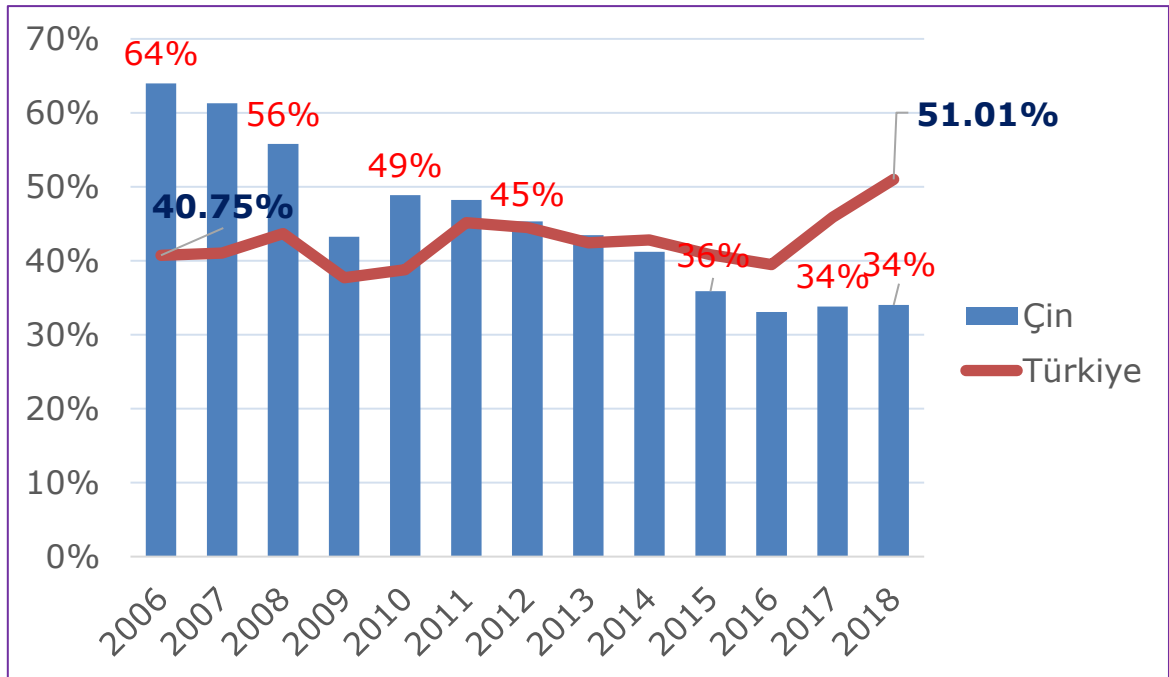
• **Çin'in Dış Ticaret Dengesi**
(TradeMap, 2006-2018)



• **Çin'in GSYH'sı**
(Dünya Bankası, 2006-2018)



• **Çin'in Dış Ticaret Hacminin GSYH'ye Oranı – Trade Openness (Türkiye ile karşılaştırma)**
(Dünya Bankası, TradeMap, 2006-2018)



• **Çin'e İhracatımızda Sektörler**
(TİM, Ocak-Eylül 2019)

SEKTÖR	Ocak-Eylül 2018 (x 1.000 \$)	Ocak-Eylül 2019 (x 1.000 \$)	Değişim
Çelik	934,88	1.049,27	12,24%
Çimento Cam Seramik ve Toprak Ürünleri	646,90	1.776,18	174,57%
Demir ve Demir Dışı Metaller	4.771,43	1.051,30	-77,97%
Deri ve Deri Mamulleri	1.911,13	1.284,93	-32,77%
Diğer Sanayi Ürünleri	908,17488	18,59	-97,95%
Elektrik Elektronik	8.347,42	5.876,51	-29,60%
Fındık ve Mamulleri	3.363,83	16.145,56	379,98%
Gemi ve Yat	7,74	9,18	18,59%
Halı	1.100,93	1.752,23	59,16%
Hazırgiyim ve Konfeksiyon	5.508,73	5.053,53	-8,26%
Hububat, Bakliyat, Yağlı Tohumlar ve Mamulleri	6.614,63	4.016,37	-39,28%
İklimlendirme Sanayii	12.882,75	12.470,82	-3,20%
Kimyevi Maddeler ve Mamulleri	38.555,49	41.270,44	7,04%
Kuru Meyve ve Mamulleri	1.766,13	3.451,61	95,43%
Madencilik Ürünleri	129.054,41	113.526,43	-12,03%
Makine ve Aksamları	3.427,54	3.996,36	16,60%
Meyve Sebze Mamulleri	1.989,02	3.514,80	76,71%
Mobilya, Kağıt ve Orman Ürünleri	1.333,60	1.551,17	16,31%
Mücevher	377,12	42,65	-88,69%
Otomotiv Endüstrisi	3.302,82	3.338,34	1,08%
Savunma ve Havacılık Sanayii	9,39	11,94	27,23%
Su Ürünleri ve Hayvansal Mamuller	537,64	2.917,15	442,59%
Süs Bitkileri ve Mamülleri	0,00	0,00	#
Tekstil ve Hammaddeleri	10.661,63	5.062,59	-52,52%
Tütün	165,30	111,53	-32,53%
Yaş Meyve ve Sebze	0,00	6,13	#
Zeytin ve Zeytinyağı	49,78	83,54	67,80%

• **Çin'in Dünyadan İthalatında İlk 30 6'lı GTİP Kodlu Ürün (Tablo I)**
(TradeMap, 2018)

6'lı GTİP Kodu	Ürün Açıklaması	Çin'in İthalatı
'270900	Ham petrol (petrol yağları ve bitümenli minerallerden elde edilen yağlar)	239,2 milyar \$
'854231	Elektronik entegre devreler; işlemci ve kontrolör	127,4 milyar \$
'854232	Bellekler	123 milyar \$
'260111	Demir cevherleri ve konsantreleri (ağlomere edilmemiş)	72,7 milyar \$
'854239	Diğer entegre devreleri	51,7 milyar \$
'710812	Altın (diğer işlenmemiş şekillerde olanlar, para yerine kullanılmayan)	43,1 milyar \$
'851770	Telefon cihazları, ses, görüntü veya diğer bilgileri almaya veya vermeye mahsus diğer cihazlar için aksam ve parçalar	42,4 milyar \$
'120190	Soya fasulyesi (kırılmış olsun olmasın); tohumluk olmayan	38,1 milyar \$
'870323	Motorlu taşıt; kıvılcım ateşlemeli (1500cm ³ <silindir=<3000 cm ³)	36,8 milyar \$
'260300	Bakır cevherleri ve konsantreleri	32,7 milyar \$
'999999	Sınıflandırılmamış Ürünler	29,9 milyar \$
'880240	Uçak ve diğer hava taşıtları (boş ağırlık >15000 kg)	26,9 milyar \$
'271111	Doğal gaz (sıvılaştırılmış)	26,8 milyar \$

• Çin'in Dünyadan İthalatında İlk 30 6'lı GTİP Kodlu Ürün (Tablo II)
(TradeMap, 2018)

6'lı GTİP Kodu	Ürün Açıklaması	Çin'in İthalatı
'901380	Diğer alet, cihaz-tertibatlar	26,2 milyar \$
'740311	Rafine bakır-katotlar ve katot parçaları	24,9 milyar \$
'847170	Bellek birimleri	22,5 milyar \$
'847330	Otomatik bilgi işlem makine ve ünitelerinin aksam, parçası	18,6 milyar \$
'290243	oksilen	16,9 milyar \$
'270112	Bitümenli taşkömürü	16,1 milyar \$
'271019	Diğer yağlar ve müstahzarlar	14,2 milyar \$
'870840	Kara taşıtları için vites kutuları ve aksam, parçaları	13,2 milyar \$
'853400	Baskı devreler	12,4 milyar \$
'300490	Tedavide/korunmada kullanılmak üzere hazırlanan diğer ilaçlar	12 milyar \$
'852990	Hava taşıtı, radar, telsiz-uzaktan kumanda cihazı aksam, parçaları	11,9 milyar \$
'271121	Doğal gaz (gaz halinde)	11,6 milyar \$
'848620	Yarı iletken tertibatın veya elektronik entegre devrelerin imaline mahsus makine ve cihazlar	11,2 milyar \$
'848630	Düz panel göstergelerinin imaline mahsus makine ve cihazlar	10,2 milyar \$
'853690	Diğer elektrik devresi teçhizatı	10 milyar \$
'854233	Yükselteçler	9,8 milyar \$
'740400	Bakır hurda ve döküntüler	9,4 milyar \$

• **Çin'in Dünyaya İhracatında İlk 30 6'lı GTİP Kodlu Ürün (Tablo I)**
(TradeMap, 2018)

6'lı GTİP Kodu	Ürün Açıklaması	Çin'in İhracatı
'851712	Hücresel ağlar için veya diğer kablosuz ağlar için telefonlar	141,7 milyar \$
'847130	Portatif nümerik otomatik bilgi işlem makineleri; ağırlık<10 kg.	95,9 milyar \$
'851770	Telefon cihazları, ses, görüntü veya diğer bilgileri almaya veya vermeye mahsus diğer cihazlar için aksam ve parçalar	52 milyar \$
'847330	Otomatik bilgi işlem makine ve ünitelerinin aksam, parçası	44,3 milyar \$
'854232	Bellekler	44 milyar \$
'851762	Ses, görüntü/diğer bilgileri almaya, çevirmeye, vermeye/yeniden oluşturmak için makina	42,3 milyar \$
'854231	Elektronik entegre devreler; işlemci ve kontrolör	29,6 milyar \$
'271019	Diğer yağlar ve müstahzarlar	27,3 milyar \$
'950300	Diğer oyuncaklar, küçültülmüş modeller, bulmacalar	25,5 milyar \$
'901380	Diğer alet, cihaz-tertibatlar	23,4 milyar \$
'847150	Diğer nümerik bilgi işlem birimleri	20,4 milyar \$
'854140	Işığa duyarlı yarı iletken tertibat ve ışık yayan diyodlar (LED)	18,2 milyar \$
'850440	Statik konvertörler	17,9 milyar \$
'847170	Bellek birimleri	17,8 milyar \$
'640299	Ayakkabı; dış taban yüzü kauçuk, diğer	15,8 milyar \$

• Çin'in Dünyaya İhracatında İlk 30 6'lı GTİP Kodlu Ürün (Tablo II)
(TradeMap, 2018)

6'lı GTİP Kodu	Ürün Açıklaması	Çin'in İhracatı
'853400	Baskı devreler	15,3 milyar \$
'852872	Televizyon; diğerleri, renkli olanlar	14,9 milyar \$
'940540	Diğer elektrik lambaları, aydınlatma cihazları	13,7 milyar \$
'640419	Tabanı kauçuk/plastik, yüzü dokuma maddesi diğer ayakkabı	12,8 milyar \$
'711319	Diğer kıymetli metal-kaplamalarından mücevherci eşyası	12,8 milyar \$
'852990	Hava taşıtı, radar, telsiz-uzaktan kumanda cihazı aksam, parçaları	12,2 milyar \$
'392690	Plastikten diğer eşya	12 milyar \$
'848180	Diğer muslukçu eşyası	11,3 milyar \$
'950450	Eğlence merkezleri için video oyun konsolları ve makineleri (9504.30 alt pozisyonundakiler hariç)	11 milyar \$
'890190	Yük ve hem insan hem de yük taşımaya mahsus diğer su taşıtları	11 milyar \$
'850760	Lityum iyonlu elektrik akümülatörleri	10,8 milyar \$
'854442	Bağlantı parçaları takılmış olan (gerilimi: <1000 V.) diğer elektrik iletkenleri	10,8 milyar \$
'852580	Televizyon kameraları, dijital kameralar, görüntü kaydedici kaydedici kameralar	10,7 milyar \$
'860900	Demiryolu taşımacılığında kullanılan konteynerler	10,4 milyar \$
'611030	Kazaklar, süveterler, hırkalar, yelekler vb. eşya; sentetik veya suni liflerden (örme veya kroşe)	10,3 milyar \$

• **Çin'in Türkiye'den İthalatında İlk 30 6'lı GTİP Kodlu Ürün (Tablo I)**
(TradeMap, 2018)

6'lı GTİP Kodu	Ürün Açıklaması	Çin'in İthalatı
'251512	Mermer ve traverten (blok, kalın dilimler şeklinde kesilmiş)	687,8 milyon \$
'261000	Krom cevherleri ve konsantreleri	258,3 milyon \$
'284019	Diğer disodyum tetraborat	246,1 milyon \$
'260700	Kurşun cevherleri ve konsantreleri	154,4 milyon \$
'252800	Tabii boratlar ve bunların konsantreleri, tabii borik asit ($H_3BO_3 \leq 85\%$)	145,3 milyon \$
'261690	Diğer kıymetli metal cevherleri ve konsantreleri	123,3 milyon \$
'251511	Mermer ve traverten (ham/kabaca yontulmuş)	76,3 milyon \$
'281000	Bor oksitleri; borik asitler	70,9 milyon \$
'840310	Merkezi ısıtma kazanları	60 milyon \$
'740200	Rafine edilmemiş bakır; elektrolitik rafine için bakır anotları	54,7 milyon \$
'510121	Yün; kırkma (yıkanmış)	49,4 milyon \$
'750120	Nikel oksit sinterleri ve nikel ara ürünleri	48,5 milyon \$
'260300	Bakır cevherleri ve konsantreleri	44,9 milyon \$
'732219	Demir/çelikten radyatör, aksam ve parçaları	40,3 milyon \$
'710812	Altın (diğer işlenmemiş şekillerde olanlar, para yerine kullanılmayan)	38,7 milyon \$

• **Çin'in Türkiye'den İthalatında İlk 30 6'lı GTİP Kodlu Ürün (Tablo II)**
(TradeMap, 2018)

6'lı GTİP Kodu	Ürün Açıklaması	Çin'in İthalatı
'610910	Tişört, fanila, atlet, kaşkorse vb. giyim eşyası; pamuktan (örme veya kroşe)	38,3 milyon \$
'200819	Diğer sert kabuklu meyve ve karışımlarının konserveleri	35,2 milyon \$
'840999	Dizel motorlar için aksam; parçalar	32,5 milyon \$
'620462	Kadın/kız çocuk için pantolon, şort vs. pamuktan	31,4 milyon \$
'841810	Birden fazla dış kapılı kombine soğutucu-dondurucular	31,1 milyon \$
'740321	Bakır alaşımları; bakır; çinko esaslı	29,6 milyon \$
'251810	Dolomit; kalsine edilmemiş	28,1 milyon \$
'611020	Kazaklar, süveterler, hırkalar, yelekler vb. eşya; pamuktan (örme veya kroşe)	27,3 milyon \$
'999999	Sınıflandırılmamış Ürünler	26,1 milyon \$
'620520	Erkek/erkek çocuk için gömlek; pamuktan	25,1 milyon \$
'260800	Çinko cevherleri ve konsantreleri	23,9 milyon \$
'840991	Benzinli motorlar için aksam; parçalar	23,1 milyon \$
'620342	Erkek/erkek çocuk için kısa pantolon, şort vs. pamuktan	22,3 milyon \$
'520942	Pamuk men (denim, renkli ipliklerden, m ² >200gr, pa=>%85)	22,3 milyon \$
'080222	Fındık (kabuksuz)	21,5 milyon \$

• **Çin Pazarında En Yüksek Pazar Payına Sahip Olduğumuz Ürünler**
(TradeMap, 2018, "Çin'in Türkiye'den ve Dünya'dan İthalatı > 1 milyon \$")

6'lı GTİP Kodu	Ürün Açıklaması	Çin'in Türkiye'den İthalatı	Çin'in Dünyadan İthalatı	Pazar Payımız
'080222	Fındık (kabuksuz)	21,5 milyon \$	21,6 milyon \$	99,546%
'252800	Tabii boratlar ve bunların konsantreleri, tabii borik asit (H3BO3 <= %85)	145,3 milyon \$	159,9 milyon \$	90,879%
'080420	İncir (taze/kurutulmuş)	2,8 milyon \$	3,1 milyon \$	90,481%
'151519	Keten tohumu yağı ve fraksiyonları; diğer	5,4 milyon \$	6,5 milyon \$	83,256%
'732219	Demir/çelikten radyatör, aksam ve parçaları	40,3 milyon \$	56,4 milyon \$	71,474%
'253010	Vermikülit, perlit ve kloritler (genleştirilmemiş)	3,5 milyon \$	6,1 milyon \$	69,130%
'251512	Mermer ve traverten (blok, kalın dilimler şeklinde kesilmiş)	687,8 milyon \$	1271 milyon \$	57,022%
'570242	Halılar ve diğer yer kaplamaları; sent. / suni dokumaya elverişli maddelerden, hav yapısında, hazır eşya halinde olan	13,9 milyon \$	27,5 milyon \$	54,115%
'520951	Pamuk men (baskı, diğer dokuma, bez ayağı, m2>200gr, pa=>%85)	1,2 milyon \$	2,9 milyon \$	50,579%
'251511	Mermer ve traverten (ham/kabaca yontulmuş)	76,3 milyon \$	224,5 milyon \$	45,078%

• **Çin Pazarında Pazar Payımızın Olmadığı Ürünler**

(TradeMap, 2018, "Çin'in Dünyadan ithalatı & Türkiye'nin dünyaya ihracatı > 10 milyon \$")

6'lı GTİP Kodu	Ürün Açıklaması	Çin'in Dünyadan İthalatı	Türkiye'nin Dünyaya İhracatı	Çin'in Türkiye'den İthalatı
'870421	Dizel/yarı dizel motorlu taşıtlar (taşıma kapasitesi<5ton)	42,3 milyon \$	4,7 milyar \$	-
'711319	Diğer kıymetli metal-kaplamalarından mücevherci eşyası	1,2 milyar \$	4,3 milyar \$	-
'870340	Hem benzinli hem de tahrik gücü veren elektrik motorlu diğer taşıtlar; harici güç kaynağından şarj edilenler HARİÇ	1,6 milyar \$	3,1 milyar \$	-
'870322	Motorlu taşıt; kıvılcım ateşlemeli (1000cm ³ <silindir=<1500 cm ³)	1,1 milyar \$	2,8 milyar \$	-
'870321	Motorlu taşıt; kıvılcım ateşlemeli (silindir hacmi <= 1000cm ³)	0,2 milyar \$	2 milyar \$	-
'271012	Petrol ve bitümenli yağlardan elde edilen hafif yağlar ve müstahzarları (petrol veya bitümenli yağ oranı >=%70)	5,8 milyar \$	1,9 milyar \$	-
'870332	Motorlu taşıt; dizel/yarı dizel (1500cm ³ <silindir hacmi=<2500cm ³)	49,6 milyon \$	1,8 milyar \$	-
'870323	Motorlu taşıt; kıvılcım ateşlemeli (1500cm ³ <silindir=<3000 cm ³)	36,8 milyar \$	1,2 milyar \$	-
'870120	Çekiciler; yarı römorklar için	0,3 milyar \$	0,9 milyar \$	-
'720839	Sıcak mamul demir, çelik rulo (kalınlık<3mm. diğer)	0,3 milyar \$	0,8 milyar \$	-

• **Çin’de Pazar Payımızı Kaybettiğimiz Ürünler**
 (TradeMap, 2017-2018, "Çin’in 2018’de Dünyadan ithalatı > 1 milyon \$")

6’lı GTİP Kodu	Ürün Açıklaması	Çin’in Türkiye’den İthalatı 2017	Çin’in Dünyadan İthalatı 2017	Çin’in Türkiye’den İthalatı 2018	Çin’in Dünyadan İthalatı 2018
'260400	Nikel cevherleri ve konsantreleri	20,6 milyon \$	2,1 milyar \$	-	3 milyar \$
'480519	Diğer sıvanmamış kağıt/kartonlar (rulo veya tabaka)	10,7 milyon \$	0,2 milyar \$	-	479,3 milyon \$
'290531	Dioller-etilen glikol (etandiol)	6,5 milyon \$	7,4 milyar \$	-	9,1 milyar \$
'292610	Akrilonitril	3,8 milyon \$	0,4 milyar \$	-	728,9 milyon \$
'290122	Propen (asiklik hidrokarbonlar, doymamış)	2,7 milyon \$	2,9 milyar \$	-	3,1 milyar \$
'847480	Diğer taş, toprak, metal cevheri vb..için makine ve cihazlar	1,2 milyon \$	0,2 milyar \$	-	230,6 milyon \$
'271114	Etilen, propilen, bütülen ve bütadien (sıvılaştırılmış)	1,1 milyon \$	0,5 milyar \$	-	495,2 milyon \$
'850720	Diğer kurşun asitli akümülatörler	0,9 milyon \$	142,2 milyon \$	-	164,3 milyon \$
'844130	Kutu, tüp, varil vb. mahfazaları yapmaya mahsus makineler	0,9 milyon \$	27,7 milyon \$	-	39,5 milyon \$
'251620	Gre	0,8 milyon \$	28,6 milyon \$	-	33,1 milyon \$

• **Çin'e İhracatımızın Değer Olarak En Çok Arttığı Ürünler**
(TradeMap, 2018, "Çin'in 2018'de Türkiye'den ithalatı > 1 milyon \$")

6'lı GTİP Kodu	Ürün Açıklaması	Çin'in Türkiye'den İthalatı 2017	Çin'in Türkiye'den İthalatı 2018	Pazar Kazancı
'260700	Kurşun cevherleri ve konsantreleri	101,4 milyon \$	154,4 milyon \$	53 milyon \$
'740200	Rafine edilmemiş bakır; elektrolitik rafine için bakır anotları	5,5 milyon \$	54,7 milyon \$	49,2 milyon \$
'284019	Diğer disodyum tetraborat	203 milyon \$	246,1 milyon \$	43,1 milyon \$
'281000	Bor oksitleri; borik asitler	35 milyon \$	70,9 milyon \$	36 milyon \$
'710812	Altın (diğer işlenmemiş şekillerde olanlar, para yerine kullanılmayan)	15,6 milyon \$	38,7 milyon \$	23,1 milyon \$
'999999	Sınıflandırılmamış Ürünler	6 milyon \$	26,1 milyon \$	20,1 milyon \$
'740321	Bakır alaşımları; bakır; çinko esaslı	10,7 milyon \$	29,6 milyon \$	18,9 milyon \$
'260800	Çinko cevherleri ve konsantreleri	9,8 milyon \$	23,9 milyon \$	14,2 milyon \$
'841810	Birden fazla dış kapılı kombine soğutucu-dondurucular	18,1 milyon \$	31,1 milyon \$	13,1 milyon \$
'810890	Titanyumdan diğer eşya	7,3 milyon \$	18,8 milyon \$	11,4 milyon \$

• **Çin'e İhracatımızın Değer Olarak En Çok Azaldığı Ürünler**
(TradeMap, 2018, "Çin'in 2018'de Türkiye'den ithalatı > 1 milyon \$")

6'lı GTİP Kodu	Ürün Açıklaması	Çin'in Türkiye'den İthalatı 2017	Çin'in Türkiye'den İthalatı 2018	Pazar Kaybı
'251512	Mermer ve traverten (blok, kalın dilimler şeklinde kesilmiş)	843,5 milyon \$	687,8 milyon \$	155,7 milyon \$
'261000	Krom cevherleri ve konsantreleri	347,7 milyon \$	258,3 milyon \$	89,3 milyon \$
'260300	Bakır cevherleri ve konsantreleri	128,5 milyon \$	44,9 milyon \$	83,6 milyon \$
'720241	Ferro krom (C>%4)	42,9 milyon \$	3,3 milyon \$	39,6 milyon \$
'251511	Mermer ve traverten (ham/kabaca yontulmuş)	105,5 milyon \$	76,3 milyon \$	29,2 milyon \$
'150710	Soya yağı ve fraksiyonları; ham	27,7 milyon \$	12,4 milyon \$	15,4 milyon \$
'251810	Dolomit; kalsine edilmemiş	42 milyon \$	28,1 milyon \$	13,9 milyon \$
'261690	Diğer kıymetli metal cevherleri ve konsantreleri	133,3 milyon \$	123,3 milyon \$	9,9 milyon \$
'430219	Diğer dabaklanmış, aprelenmiş (bütün halinde) kürkürler	16,5 milyon \$	8,4 milyon \$	8,1 milyon \$
'480524	Testlayner kağıdı/kartonu (m2 ağırlık; < 150gr.)	11,5 milyon \$	3,8 milyon \$	7,7 milyon \$

